



ANUARIO ECONÓMICO 2025



MENSAJE

Querétaro es hoy uno de los municipios con mayor dinamismo económico del país. Es una ciudad de cultura, tradición e innovación, orgullo de patrimonio cultural de la humanidad declarada por la UNESCO. Su crecimiento sostenido, su infraestructura moderna, su talento humano y su calidad de vida hacen de nuestra ciudad un lugar ideal para vivir, invertir y emprender. No es casualidad: es el resultado de un modelo de desarrollo basado en la planeación, la colaboración y la visión de futuro.

Desde esta administración impulsamos el Plan Orden, una estrategia integral para garantizar un crecimiento económico ordenado y con futuro. Apostamos por un Querétaro competitivo, pero también sostenible e incluyente; un municipio donde el desarrollo llegue a todas las personas y se construya con responsabilidad, para emparejar la cancha y garantizar que las oportunidades lleguen a todas y todos los queretanos.

En este contexto, contar con información precisa, actualizada y confiable es fundamental. El Anuario Económico 2025 es una herramienta clave que reúne datos valiosos para la toma de decisiones en los sectores público, privado, académico y social.

Para esta edición del Anuario, integramos datos provenientes de fuentes municipales, estatales, federales y la sociedad organizada. Además, se suman evaluaciones y análisis de organismos reconocidos como el Instituto Mexicano de la Competitividad (IMCO), Standard & Poor's, KPMG y PRODENSA, lo que fortalece la profundidad y el rigor del contenido. Porque colaborando juntos, gobierno, iniciativa privada y academia, fortalecemos el ecosistema económico y generamos más y mejores oportunidades para las y los queretanos.

Y este año quisimos innovar en la presentación del Anuario Económico: está también disponible a través de una plataforma web interactiva, que facilitará su consulta dinámica y permitirá a más personas acceder a la información estratégica de nuestro municipio.


Este Anuario Económico no solo refleja lo que Querétaro ha logrado, sino que también señala hacia dónde vamos: hacia una capital con orden, donde trabajamos día a día para construir el mejor futuro de la historia de la ciudad. Querétaro es un faro de liderazgo nacional, con políticas públicas que están enfocadas en impulsar el talento de su gente y en mejorar su calidad de vida.

Este es un instrumento que nos ayudará a mantener el rumbo correcto y a seguir tomando decisiones informadas, responsables y con visión de futuro.

Te invito a ti, queretana, queretano, empresario, emprendedor, inversionista, ciudadana y ciudadano, a aprovechar esta herramienta para seguir construyendo juntos un Querétaro con orden, crecimiento ordenado y con futuro para todas y todos.

Mtro. Felipe Fernando Macías Olvera

Presidente Municipal



MENSAJE

El crecimiento de Querétaro no es obra del azar, sino del esfuerzo, la innovación y la visión de quienes lo construyen día a día. Este anuario es testimonio del crecimiento económico que define a nuestra ciudad y del potencial que nos impulsa hacia el futuro. Bajo la visión de nuestro Presidente Municipal, Felipe Fernando Macías Olvera, podremos seguir construyendo una economía fuerte y diversa que ayude a alcanzar los objetivos de las y los queretanos.

Desde las instituciones públicas, la iniciativa privada y los sectores académico y social, tomamos decisiones día a día, considerando siempre su impacto en el desarrollo de nuestro municipio y sus efectos a corto, mediano y largo plazo. En pocas palabras, en Querétaro no improvisamos.

Esto toma relevancia, considerando que nuestra ciudad presenta un crecimiento sostenido que implica grandes retos en términos de un desarrollo ordenado, incluyente y sustentable que proteja la calidad de vida de la población queretana. En este sentido, es responsabilidad de todos los sectores colaborar para hacer del crecimiento un factor de bienestar, paz y armonía social.

En este contexto, para tomar las mejores decisiones y diseñar, planificar e implementar acciones en todos los rubros de la vida pública, desde la academia hasta el desarrollo económico, desde la política social hasta la salud y la educación, es fundamental contar con información clara y precisa sobre nuestra ciudad.

Por primera vez en la historia del Anuario Económico Municipal, establecimos alianzas con organismos públicos y privados, e instituciones de renombre para robustecer la información contenida en el documento final. Este trabajo de recopilación comenzó desde diciembre del año pasado, por lo que hoy contamos con 9 meses de meticulosa labor. En un hecho sin precedentes, establecimos alianzas estratégicas con 86 fuentes de información entre dependencias municipales, estatales, federales y del sector privado. Este esfuerzo colectivo tuvo como objetivo elaborar un material de consulta de utilidad para quienes deseen aportar al ecosistema económico queretano.

Estamos seguros de que, con este Anuario, será posible seguir tomando las mejores decisiones para continuar escribiendo la historia de una ciudad que crece de manera sostenida, sustentable, incluyente y con cada vez mayor calidad de vida para sus habitantes, una capital que avanza con paso firme al futuro con orden y rumbo.

Alejandro Sterling Sánchez

Secretario de Desarrollo Económico del Municipio de Querétaro



2. QUERÉTARO MODERNO E INNOVADOR

2.1. VEHÍCULOS VIALIDADES Y CICLOVÍAS


2.2. EDUCACIÓN

2.3. EMPLEO

2.4. INDUSTRIA Y EMPRESAS

2.5. AGRICULTURA

2.6. TURISMO



2.1. VEHÍCULOS, VIALIDADES Y CICLOVÍAS

Las vialidades y el transporte terrestre son factores clave para el desarrollo económico, ya que impulsan la productividad industrial y facilitan el intercambio de bienes en los mercados nacionales e internacionales.

Las vías de comunicación, tanto externas como internas, están diseñadas para reducir no solo las distancias geográficas, sino también las brechas sociales y económicas, a fin de mejorar la conectividad e impulsar el desarrollo económico. La red de transporte constituye un pilar fundamental para la economía.

Infraestructura carretera

Por su ubicación estratégica dentro del territorio nacional, Querétaro se ha consolidado como un nodo logístico de gran relevancia. Su conectividad multimodal, a través de una amplia red carretera, aérea y ferroviaria, permite traslados eficientes hacia el sur, norte, este y oeste del país.

En cuanto a jurisdicción federal, el municipio de Querétaro cuenta con 14.0 km de autopistas de cuota y una red pavimentada de 131.5 km. Las carreteras 57 y 45 funcionan como los principales ejes de conexión con los estados vecinos, lo que permite llegar en aproximadamente 2 horas a la Ciudad de México y a León, Guanajuato; en 4 horas a Guadalajara, Jalisco; y en 8 horas a Monterrey, Nuevo León.

Longitud de carreteras y caminos en el municipio



Fuente: Secretaría de Comunicaciones y Transportes (SCT), 2025.

Distancia de Querétaro a los principales puertos y frentes por vía terrestre, 2024



Fuente: Secretaría de Comunicaciones y Transportes (SCT), 2025.

Aeropuerto Intercontinental de Querétaro (AIQ)

Se ubica en los municipios de El Marqués y Colón, a 22.0 km de la capital queretana, y abarca una superficie de 688.5 km². Su infraestructura principal se compone de:

- **Pista de concreto hidráulico** de 43 cm de espesor, con una longitud de 3,500 m y un ancho de 45 m.
- **Orientación magnética** 09-27, equipada con ayudas visuales y sistema de localización VOR/DME, así como señalamientos horizontales y verticales para operaciones diurnas y nocturnas.
- 2 calles de **rodaje paralelas**.
- 4 calles de **rodaje de alta velocidad**.
- 2 calles de **rodaje centrales** a 45°.
- **Plataforma comercial** con 24 posiciones en una superficie de 125,000 m².
- **Plataforma de carga** con 6 posiciones en una superficie de 53,000 m².
- **Plataforma de aviación** general con 35 posiciones en una superficie de 33,400 m².

El Aeropuerto Intercontinental de Querétaro ofrece una amplia gama de servicios comerciales, que incluyen renta de automóviles, transporte en taxi y autobús con destino directo a las terminales de Querétaro y Celaya, así como restaurantes, bares, cafeterías, estacionamiento, casa de cambio, tienda de artesanías locales, cajeros automáticos, sala VIP, tiendas exclusivas y zona Duty Free.

Dentro de sus instalaciones se encuentra el 2do. hangar más grande de América Latina, operado por Delta/Aeroméxico TechOps. El AIQ tiene una capacidad anual de 1.7 millones de pasajeros y cuenta con instalaciones renovadas y ampliadas.



Aerolíneas comerciales que operan en el Aeropuerto Intercontinental de Querétaro, 2024

	Equipo	Pasajeros	Ruta / Días y Frecuencia		
AEROMEXICO	E-190	99	Atlanta / L-D / 1 diaria		
			Ciudad de México / L-V / 3 diarias – S-D / 2 diarias		
			Detroit / D-V / 1 diaria		
			Monterrey / L-V / 2 diarias – D / 1 diaria		
American Airlines	B-738	172	Dallas / L-D / 3 diarias		
			Hermosillo / MI, V, D / 3 semanales		
			Mazatlán / L, V, S / 3 semanales		
TAR Aerolíneas	E-145	50	Monterrey / M, J (2), D / 4 semanales		
			Torreón / L-MI, D / 5 semanales		
			Houston / L-D / 4 diarias		
UNITED	B-737	126	Cancún / L, MI, V, D / 1 diaria – M, J, S / 2 diarias		
			Chicago O'Hare / M, V / 2 semanales		
			Los Cabos / M, J, D / 3 semanales		
			Monterrey / L, MI, V, D / 1 diaria – M, J, S / 2 diarias		
			Puerto Vallarta / L-D / 1 diaria		
			Tijuana / L-D / 1 diaria		
volaris	A-321	239	Zihuatanejo / J, D / 2 semanales		
			Cancún / L-D / 1 diaria		
			Houston / M, J, S, D / 4 semanales		
			Los Cabos / M, J, D / 3 semanales		
			Mérida / L, MI, V, D / 4 semanales		
			Monterrey / L-D / 4 diarias		
viva	A-321	240	San Antonio / M, J, D / 3 semanales		
			A-320	186	
			A-321	239	
			A-320	179	

Fuente: Aeropuerto Intercontinental de Querétaro (AIQ), 2025.

Pasajeros en el Aeropuerto Intercontinental de Querétaro, 2024



Fuente: Aeropuerto Intercontinental de Querétaro (AIQ), 2025.

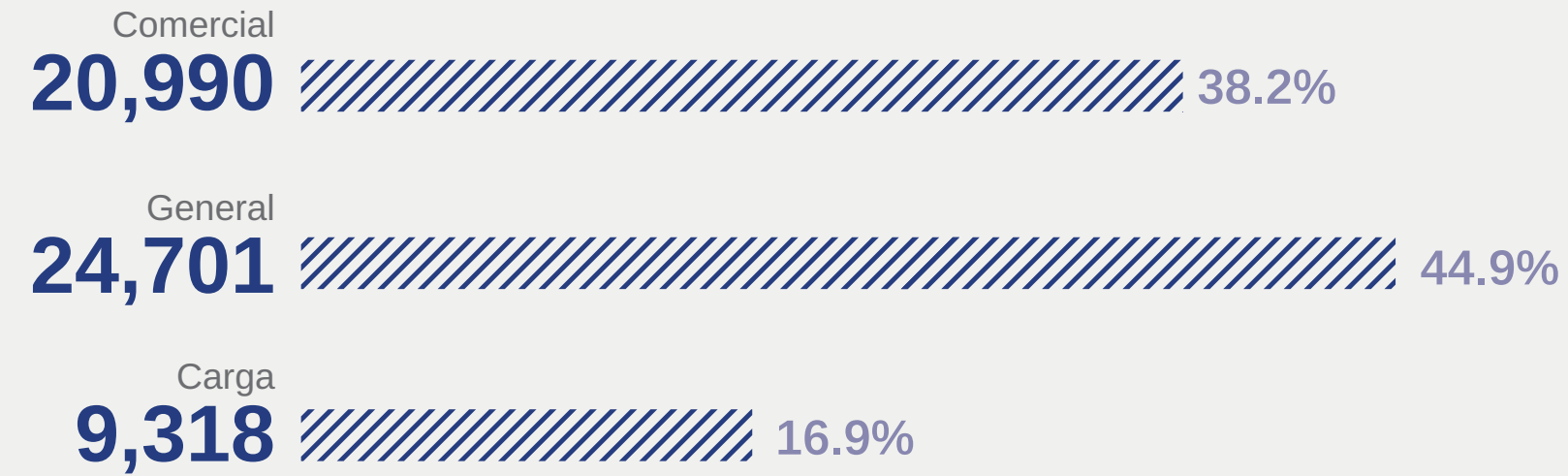
En 2024, el número de pasajeros aumentó 16.6% en comparación con el año anterior; del total, 67.0% correspondió a vuelos nacionales y 33.0% a internacionales.

El AIQ cuenta con infraestructura para 2 operadores de base fija (FBO, por sus siglas en inglés): AirBusiness y Redwings, dedicados a la aviación ejecutiva y corporativa. Al cierre de 2024, se registraron 55,009 operaciones, lo que representa un incremento de 11.3% en comparación con el año anterior.

Las empresas que operaron en el área de carga durante 2024 fueron DHL, FedEx, MCS, UPS, TSM y Mercado Libre (ML). En ese periodo, el volumen transportado presentó una ligera disminución de 3.0% en comparación con 2023.

Movimientos en el Aeropuerto Intercontinental de Querétaro, 2024

Número de operaciones / Tipo de operación



Fuente: Aeropuerto Intercontinental de Querétaro (AIQ), 2025.

Distribución de carga del Aeropuerto Intercontinental de Querétaro, 2024



Fuente: Aeropuerto Intercontinental de Querétaro (AIQ), 2025.



Terminal de Autobuses de Querétaro (TAQ)

Es el principal nodo de conectividad terrestre del estado, con una superficie de 119,777.98 m². Dispone de un edificio para operadores con 270 camas, servicios sanitarios, regaderas, vapor, gimnasio, cajas de seguridad y áreas de esparcimiento distribuidas en 3 niveles.

En 2024 se registraron 508,000 salidas de autobuses: 263,000 de primera clase y lujo, 122,000 de servicio regular y 122,000 de tipo alimentador. En total, se movilizaron 10 millones de usuarios, utilizando 149 andenes y 191 cajones de espera. La terminal de autobuses ofreció, además, los siguientes servicios:

- **18 locales comerciales y un restaurante** con servicio las 24 horas.
- **3 franquicias de comida rápida:** Burger King, Barrio Chick'en Doggis y Subway.
- **4 cajeros automáticos bancarios** en el área de llegadas del Edificio A.
- **1 cajero automático** bancario en el Edificio B.
- **1 cajero y 1 módulo de recarga** de tarjeta QroBus.
- **4 locales con servicio de paquetería:** Envíos Primera Plus, ETN Pack, Envía Estrella Blanca y Ómnibus de México.
- **12 módulos de sanitarios** para mujeres, hombres y personas con capacidades diferentes, distribuidos en el Edificio A, Edificio B y andenes de ambos edificios.
- **5 salas de espera.**
- **2 estacionamientos:** uno al norte con 145 cajones y otro al sur con 205 cajones, ambos con sistema de prepago.
- **1 paradero de taxis** con servicio los 365 días del año, las 24 horas, con tarifa regulada por el Instituto Queretano del Transporte.
- **1,200 taxis** convenidos que cubren todo el estado de Querétaro, con un promedio anual de 267,000 servicios.

Primera clase

Es cubierta por las empresas Grupo Flecha Amarilla, Autovías, ETN Turistar de Lujo, Flecha Roja, Grupo Estrella Blanca, Ómnibus de México y Transportes Amealcenses.

Estas líneas ofrecen salidas hacia las principales ciudades del país, abarcando regiones del norte, centro, destinos de playa y la frontera norte. Entre los principales puntos de llegada se encuentran la Ciudad de México, Guadalajara, Monterrey, Puebla, Toluca, Guanajuato, Cuernavaca, Zacatecas, Durango, Sonora, Chihuahua, Tepic, Ixtapa/Zihuatanejo, Mazatlán y Nuevo Vallarta.

Adicionalmente, la línea Ómnibus Mexicanos ofrece rutas internacionales con destino a diversas ciudades en Estados Unidos, como Austin, Dallas, Houston, San Marcos, Garland, Atlanta, Chicago, Raleigh y otros puntos del estado de Texas.

Servicio regular y alimentador

También se atienden puntos intermedios y comunidades de los estados colindantes con Querétaro, así como zonas turísticas, municipios y localidades de la Sierra Gorda. Entre las líneas que prestan este servicio se encuentran Autobuses Apaseo el Alto, Apaseo el Alto-Celaya, Autobuses Presidente Juárez, Autotransportes San José Iturbide-Querétaro, Coordinados, Flecha Amarilla, Metropolitano, Flecha Azul, Flecha Roja, Flecha Verde, Grupo Estrella Blanca, Herradura de Plata, Transportes Amealcenses y Transportes Coroneo.

La cobertura incluye localidades como Atlacomulco, Toluca, Puebla, Los Mochis, Matehuala, Tecate, Guaymas, Hidalgo, Irapuato, Salamanca, Celaya, San Miguel de Allende, Santa Rosa, Jalpan de Serra, San Joaquín, Cadereyta, Tequisquiapan, Amealco y San Juan del Río.

En la Terminal de Autobuses de Querétaro laboran más de 1,500 personas, entre personal administrativo, operadores de autobuses y taxis, así como el equipo de seguridad y vigilancia.



Personal que laboró en la Terminal de Autobuses de Querétaro, 2024

Categoría	Número de empleados
Administración	
Personal administrativo	30
Personal operativo	142
Líneas de autobuses	
Autotransportes San José Iturbide	5
Autovías, Herradura de Plata	22
E.T.N. Turistar de Lujo	55
Flecha Azul	18
Flecha Roja	16
Grupo Estrella Blanca	39
Grupo Flecha Amarilla	90
Ómnibus de México	18
Transportes Almealcenses	12
Transportes Coroneo	2
Transportes del Norte	3
Otros	
Taxistas (1,200 taxis con 2 operadores cada uno)	1,070
Prestadores de servicios externos	
Seguridad y vigilancia	25
Total	1,547

Fuente: Terminal de Autobuses de Querétaro, 2025.

Transporte gratuito

El crecimiento de la ciudad de Querétaro conlleva una mayor demanda de soluciones que permitan a sus habitantes trasladarse de forma rápida y eficiente en sus actividades diarias. Por ello, la movilidad se consolida como un pilar clave para fortalecer la competitividad, mediante opciones de transporte seguras, de calidad, accesibles, asequibles, sustentables, innovadoras, convenientes y suficientes.

La Secretaría de Movilidad planea, diseña, gestiona e implementa políticas públicas que brindan a la ciudadanía opciones de traslado más ágiles, seguras y orientadas a mejorar su calidad de vida, a través de normativas, planes, programas, proyectos y estudios especializados.

Por ello, en 2024 se mantuvo el Programa de Transporte Escolar Gratuito, contribuyendo a mitigar el tránsito durante los horarios de entrada y salida escolar. El sistema de autobuses brindó servicio a estudiantes de 4° año de primaria a 3° grado de secundaria, así como a universitarios, personal docente y administrativo, con traslados hacia distintos puntos de la ciudad.

A través de sus 4 modalidades, el programa brindó apoyo a la economía familiar queretana, beneficiando a 1,251 nuevos usuarios de las 7 delegaciones del municipio de Querétaro:

1. Transporte Escolar Nivel Básico. Durante 2024, se realizaron traslados en 43 unidades a 101 escuelas del municipio.

2. Transporte Universitario Gratuito. Representa una alternativa segura y eficaz para estudiantes, docentes y personal administrativo de preparatorias y universidades que requieren trasladarse en horario nocturno. En 2024, brindó servicio a 10 universidades y 3 preparatorias, a través de 20 rutas.

3. Transporte Escolar Domiciliario. Brindó servicio a 6 escuelas privadas con un costo adicional del 10.0 % sobre la colegiatura, contribuyendo a la disminución del tránsito vehicular mediante 14 unidades de transporte.

4. Programa Acercándote. Ofreció transporte gratuito en apoyo a las familias capitalinas. Con 30 unidades en operación, se cubrieron 13 rutas en un horario de lunes a viernes de 6:00 a 21:00 horas, y sábados de 6:00 a 17:00 horas.



Transporte en el municipio de Querétaro, 2024								
Mes	Transporte Escolar Nivel Básico		Transporte Universitario Gratuito		Transporte Escolar Domiciliario		Programa Acercándote	
	Traslados	Nuevos usuarios	Traslados	Nuevos usuarios	Traslados	Nuevos usuarios	Traslados	Nuevos usuarios
Enero	82,609	102	6,799	-	7,508	30	382,409	104
Febrero	88,374	99	14,600	-	11,261	25	309,251	78
Marzo	65,750	57	8,859	-	8,615	-	242,927	17
Abril	74,411	61	6,404	-	9,139	5	270,538	27
Mayo	84,870	39	8,830	-	11,839	19	266,125	35
Junio	82,538	1	5,247	-	10,474	8	334,660	28
Julio	11,710	-	3,917	-	552	-	237,361	46
Agosto	15,795	-	6,327	67	1,439	25	287,793	59
Septiembre	66,523	12	8,681	8	7,246	31	255,895	16
Octubre	97,106	62	9,035	-	11,794	33	288,282	30
Noviembre	72,611	69	4,892	-	9,230	4	264,142	21
Diciembre	42,973	16	357	-	4,398	2	198,322	15
Total	785,270	518	83,948	75	93,495	182	3,337,705	476


Fuente: Secretaría de Movilidad, 2025.

Otros proyectos de movilidad

El municipio de Querétaro cuenta con un sistema alternativo de transporte mediante vehículos no motorizados, denominado QroBici, que facilita el desplazamiento entre estaciones ubicadas estratégicamente en la zona centro de la ciudad.

Sistema de bicicletas públicas QroBici, municipio de Querétaro, 2024		
Mes	Traslados	Nuevos usuarios
Enero	1,507	360
Febrero	1,549	370
Marzo	1,248	284
Abril	1,138	202
Mayo	1,287	162
Junio	1,308	243
Julio	1,477	347
Agosto	751	362
Septiembre	933	337
Octubre	778	219
Noviembre	822	159
Diciembre	747	148
Total	13,545	3,193

Fuente: Secretaría de Movilidad, 2025.



Red municipal de ciclovías y colonias conectadas por la red ciclista en el municipio de Querétaro, 2024

Delegación	Colonias beneficiadas directamente	Colonias beneficiadas dentro de un radio de 1 kilómetro	Kilómetros de ciclovías
Centro Histórico	63	131	70.3
Epigmenio González Flores	9	55	46.2
Felipe Carrillo Puerto	30	130	65.1
Félix Osores Sotomayor	35	125	99.2
Josefa Vergara y Hernández	46	126	47.1
Santa Rosa Jáuregui	32	123	28.5
Villa Cayetano Rubio	20	67	9.0
Total	235	757	365.4

Fuente: Secretaría de Movilidad, 2025.



El programa conecta de forma directa e indirecta a más de 750 colonias en un radio de un kilómetro alrededor del corredor. Con una velocidad promedio estimada de 10 km/h, el tiempo de recorrido hasta un carril para bicicletas es de 6 minutos.

En 2024, la infraestructura de movilidad tuvo presencia en las 7 delegaciones del municipio, concentrándose en su mayoría en Félix Osores Sotomayor, con un 27.1 %. Estas acciones fomentan el uso de medios de transporte alternativos y contribuyen a la construcción de una ciudad más limpia y con menor congestión vial.

2.2. EDUCACIÓN

El acceso a la educación es un derecho humano fundamental, motor del desarrollo y uno de los instrumentos más eficaces para reducir la pobreza, mejorar la salud, promover la igualdad de género y fomentar la paz y la estabilidad. Asimismo, representa un factor clave para garantizar la equidad, la inclusión y el acceso a mejores niveles de ingreso.

El Plan Nacional de Desarrollo 2025–2030 tiene como objetivo garantizar el ejercicio pleno del derecho a una educación inclusiva y equitativa para niñas, niños, adolescentes, jóvenes y personas adultas, mediante una formación humanista, científica, intercultural, plurilingüe e integral que contribuya al bienestar de la población y al desarrollo del país.

La Secretaría de Educación Pública tiene la responsabilidad de dignificar los centros escolares, mientras que el Ejecutivo Federal, el Congreso de la Unión y el Magisterio Nacional mantienen un proceso de diálogo para construir un nuevo marco legal en materia de enseñanza.



El Plan Municipal de Desarrollo 2024–2027, en su Eje 2: Querétaro Moderno e Innovador, establece como línea de acción el impulso al desarrollo educativo de la sociedad, con el propósito de ampliar el acceso a mayores y mejores oportunidades.

Matrícula por tipo de sostenimiento (ciclo escolar 2024-2025)			
Nivel educativo	Estudiantes	Alumnos por sostenimiento público	Alumnos por sostenimiento privado
Inicial ¹	5,055	1,773	3,282
Especial (CAM)	1,082	1,061	21
Especial (USAER) ²	5,338	5,338	-
Preescolar	31,315	19,920	11,395
Primaria	101,566	73,814	27,752
Secundaria	52,909	40,937	11,972
Medio superior	46,101	27,669	18,432
Superior ³	69,669	30,414	39,255
Total	307,697	195,588	112,109

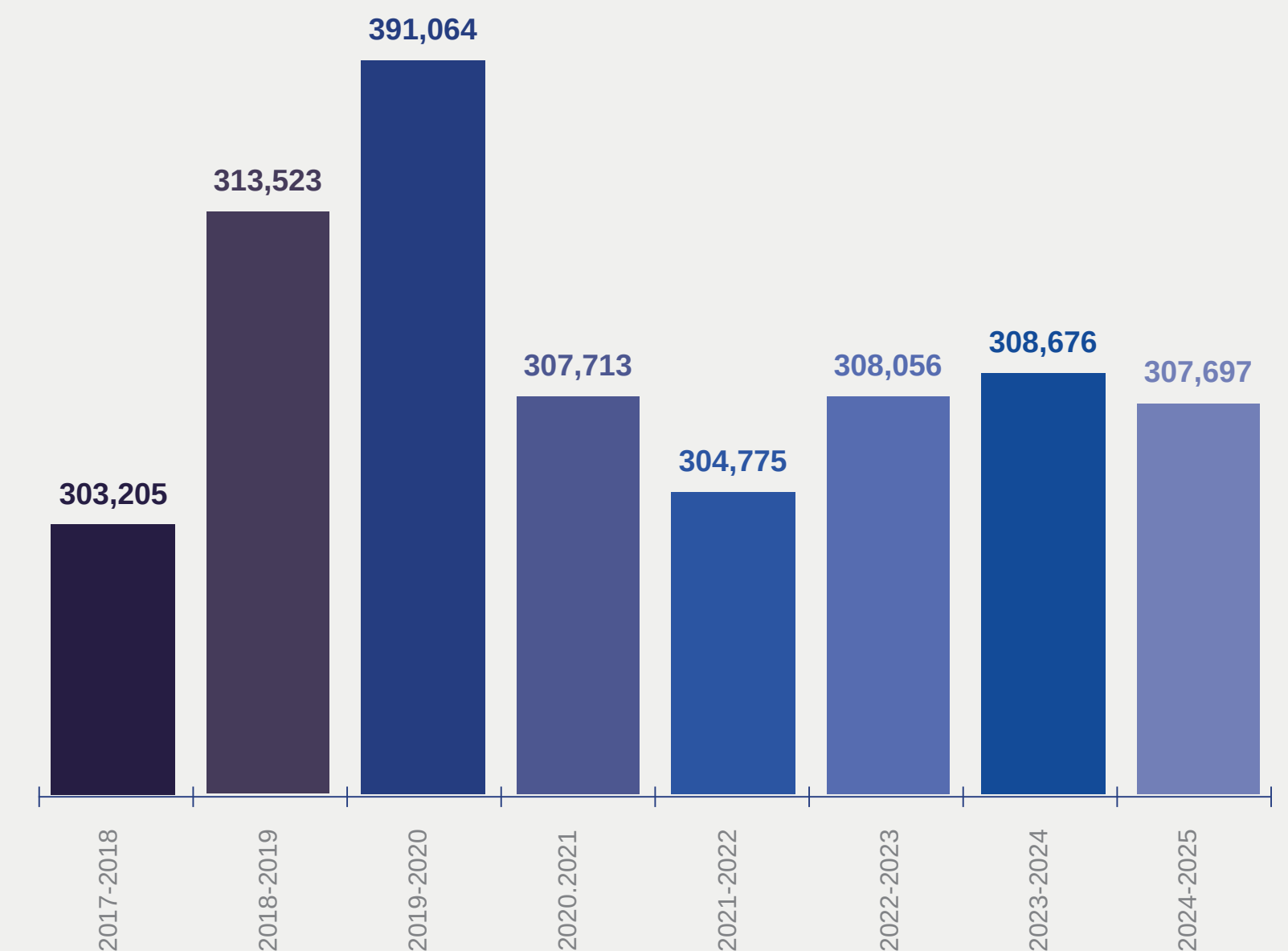
Fuente: Secretaría de Educación del Poder Ejecutivo del Estado de Querétaro (SEDEQ), 2025 (estadística educativa del ciclo escolar 2024-2025, integrada por la Unidad de Servicios para la Educación Básica en el Estado de Querétaro, USEBEQ, a través de los formatos 911 y oficializada por la Secretaría de Educación Pública, SEP).

¹Incluye a los alumnos de inicial en modalidad escolarizada y no escolarizada.

²La cantidad de alumnos en especial de Unidades de Servicios de Apoyo a la Educación Regular (USAER) no se cuantifican en el total, debido a que son alumnos de los diferentes niveles en educación básica, ya contabilizados en su respectivo grado.

³Incluye los niveles de técnico superior universitario (TSU) y licenciatura, así como especialidad, maestría y doctorado de posgrado, en modalidad escolarizada y no escolarizada.

Matrícula escolar en el municipio de Querétaro 2017-2025



Fuente: Secretaría de Educación del Poder Ejecutivo del Estado de Querétaro (SEDEQ), 2025. (Estadística educativa del ciclo escolar 2024-2025, integrada por la Unidad de Servicios para la Educación Básica en el Estado de Querétaro, USEBEQ, a través de los formatos 911 y oficializada por la Secretaría de Educación Pública, SEP).



Durante el ciclo escolar 2024-2025, el municipio registró una matrícula superior a 300,000 estudiantes en los 7 niveles educativos, de los cuales 63.6% correspondió a instituciones de sostenimiento público y el 36.4% a privado. Esta cifra representó una variación en la deserción escolar de -0.3% en comparación con el ciclo anterior.

En el último ciclo escolar, el total de docentes registrados aumentó 1.0% en comparación con el periodo anterior, siendo 38.4% correspondiente al nivel superior. En cuanto al número de escuelas en el municipio de Querétaro, 48.8% pertenece al sector público y 51.2% al privado.



Docentes por nivel educativo
Ciclo escolar 2024-2025



Fuente: Secretaría de Educación del Poder Ejecutivo del Estado de Querétaro (SEDEQ), 2025 (estadística educativa del ciclo escolar 2024-2025, integrada por la USEBEQ a través de los formatos 911 y oficializada por la SEP).
¹No incluye las USAER debido a que son servicios en escuelas regulares de educación básica y no son propiamente escuelas con planteles establecidos.
²Incluye los niveles de técnico superior universitario (TSU) y licenciatura, así como especialidad, maestría y doctorado de posgrado; modalidad escolarizada y no escolarizados y la cantidad en este tipo educativo se refiere a instituciones.
³En el total de escuelas en superior se cuantifican instituciones, no campus.

Ubicadas en las 7 delegaciones, nuestro municipio cuenta con más de 70 instituciones de educación superior avaladas por la Secretaría de Educación del Poder Ejecutivo del Estado de Querétaro (SEDEQ) que ofrecen formación en los niveles de licenciatura, especialidad, maestría y doctorado.

Instituciones de nivel superior en el municipio, 2024		
N.º	Instituciones públicas	Delegación
1	Centenaria y Benemérita Escuela Normal del Estado, Plantel Querétaro	Josefa Vergara y Hernández
2	Centro de Estudios sobre Derechos Humanos de Querétaro	
3	Centro de Ingeniería y Desarrollo Industrial (CIDESI)	Epigmenio González Flores
4	Centro de Investigación en Ciencia Aplicada y Tecnología Avanzada	Josefa Vergara y Hernández
5	Centro de Investigación y de Estudios Avanzados (CINVESTAV)	Santa Rosa Jáuregui
6	Centro Interdisciplinario de Investigación y Docencia en Educación Técnica	Centro Histórico
7	Colegio Nacional de Danza Contemporánea	
8	Escuela de Laudería	
9	Escuela Normal Superior de Querétaro	
10	Instituto de Especialización en Estudios de Fiscalización Superior	Josefa Vergara y Hernández
11	Instituto de Especialización Judicial	Centro Histórico
12	Instituto del Servicio Profesional de Carrera	Josefa Vergara y Hernández
13	Tecnológico Nacional de México, Campus Querétaro	Centro Histórico
14	Universidad Autónoma de Querétaro, Campus Querétaro	
15	Universidad Nacional Autónoma de México, Campus Querétaro	Santa Rosa Jáuregui
16	Universidad Pedagógica Nacional	Epigmenio González Flores
17	Universidad Politécnica de Santa Rosa Jáuregui	Santa Rosa Jáuregui
18	Universidad Tecnológica de Querétaro	Epigmenio González Flores

Continúa >

Instituciones de nivel superior en el municipio, 2024

N.º	Instituciones privadas	Delegación	N.º	Instituciones privadas	Delegación	
1	Alinnco, Alianza para la Innovación y la Competitividad	Josefa Vergara y Hernández	29	Instituto de Rehabilitación de Querétaro	Josefa Vergara y Hernández	
2	Atenas Estudios Superiores	Centro Histórico	30	Instituto Gastronómico de Estudios Superiores	Centro Histórico	
3	Centro de Estudios de Actualización en Derecho		31	Instituto Gustavo Adolfo Bécquer		
4	Centro de Estudios de Posgrado en Salud Mental (CEPESAM)		32	Instituto Interamericano de Ciencias de la Salud		
5	Centro de Estudios Internacional de Querétaro	Epigmenio González Flores	33	Instituto La Paz de Querétaro	Epigmenio González Flores	
6	Centro de Estudios Musicales Magmusic	Josefa Vergara y Hernández	34	Instituto Talanton		
7	Centro de Estudios Odontológicos de Querétaro	Centro Histórico	35	Instituto Tecnológico de la Construcción	Centro Histórico	
8	Centro de Estudios Superiores del Bajío, Campus Querétaro	Félix Osores Sotomayor	36	Instituto Tecnológico y de Estudios Superiores de Monterrey		
9	Centro de Estudios Universitarios de Querétaro	Felipe Carrillo Puerto	37	Instituto Universitario del Centro de México, Campus Querétaro	Centro Histórico	
10	Centro de Investigación Social Avanzada	Centro Histórico	38	Instituto Universitario UNIEM		
11	Centro Internacional de Estudios Superiores Vasconcelos		39	Music City College		
12	Centro Internacional de Posgrado y Especialidades en Ciencias de la Salud	Josefa Vergara y Hernández	40	Normal Nocturna Mixta 5 de Mayo	Félix Osores Sotomayor	
13	Centro Universitario Internacional de México, Campus Querétaro	Centro Histórico	41	Tecnológico Universitario Querétaro		
14	Centro Universitario Real de Querétaro	Félix Osores Sotomayor	42	Uniplea	Centro Histórico	
15	Colegio Internacional de Estudios Virtuales	Centro Histórico	43	Universidad Central de Querétaro		
16	Colegio Mexicano de Formación de Pilotos Aviadores		44	Universidad Cuauhtémoc, Plantel Querétaro	Villa Cayetano Rubio	
17	Colegio Universitario de Humanidades		45	Universidad de Estudios Avanzados, Campus Querétaro	Felipe Carrillo Puerto	
18	Colegio Universitario de la Santa Cruz		46	Universidad de las Ciencias Jurídicas y Sociales	Centro Histórico	
19	Conservatorio de Música J. Guadalupe Velázquez		47	Universidad de las Mujeres	Félix Osores Sotomayor	
20	Escuela de Podología Nuevo Siglo		48	Universidad de Londres	Centro Histórico	
21	Escuela Libre de Negocios		49	Universidad del Desarrollo Profesional, Campus Querétaro	Villa Cayetano Rubio	
22	Escuela Normal Queretana		50	Universidad del Valle de Atemajac, Plantel Querétaro		
23	Escuela Radical de Arquitecturas		Felipe Carrillo Puerto	51	Universidad del Valle de México, Campus Querétaro	Santa Rosa Jáuregui
24	Felva Mosso			52	Universidad Interglobal	Centro Histórico
25	Hunab Ku, Centro de Estudios Poético-Educativos	Epigmenio González Flores	53	Universidad Marista de Querétaro		
26	Instituto Culinario de Querétaro	Centro Histórico	54	Universidad Tecnológica Americana, Campus Querétaro		
27	Instituto de Estudios Superiores ISIMA, Plantel Querétaro	Josefa Vergara y Hernández	55	Universidad Tecnológica de México		
28	Instituto de Estudios Superiores Lausanne	Epigmenio González Flores	56	Universidad Vasco de Quiroga		

Fuente: Secretaría de Educación del Poder Ejecutivo del Estado de Querétaro (SEDEQ), 2025 (estadística educativa del ciclo escolar 2024-2025, integrada por la USEBEQ, a través de los formatos 911 y oficializada por la SEP).

Bibliotecas públicas

Son instituciones que ofrecen de manera gratuita a la ciudadanía local diversos servicios y recursos para garantizar el acceso a la lectura, así como a distintos medios y fuentes de información y conocimiento. Brindan oportunidades de aprendizaje, apoyan los procesos de alfabetización y educación, y contribuyen a la generación de ideas y nuevas perspectivas dentro de la sociedad.

La gran mayoría de las bibliotecas del país son de carácter público. Se localizan principalmente en las cabeceras municipales, aunque también están presentes en pequeñas localidades, donde constituyen un punto central de la vida cultural y se consolidan como instituciones fundamentales para atender las necesidades de información de la población.

Actualmente, amplían sus servicios y diversifican sus funciones. Además de ofrecer un acervo catalogado y clasificado para apoyar la educación formal, se han transformado en centros que brindan a sus usuarios acceso a nuevas tecnologías de la información.

En 2024, se mantienen en operación 9 bibliotecas públicas ubicadas en las 7 delegaciones municipales. Del total de visitantes, 29.2% correspondió a la delegación Félix Osores Sotomayor, 21.6% a Santa Rosa Jáuregui, 17.9% al Centro Histórico, y 31.3% al resto de las demarcaciones. De los 9 recintos, 4 cuentan con acceso a internet.



Bibliotecas públicas municipales, 2024

Delegación/Biblioteca	Usuarios	Préstamo de libros	Fomento a la lectura		Actividades extra		Usuarios de internet	
			Actividades	Asistentes	Actividades	Asistentes		
Centro Histórico	Josefa Ortiz de Domínguez	4,738	329	67	779	67	1,488	692
Epigmenio González Flores	Epigmenio González	78	-	-	-	1	16	-
Felipe Carrillo Puerto	Mariano Azuela	3,495	204	98	1,226	13	364	-
Félix Osores Sotomayor	Dr. Félix Osores Sotomayor	3,980	348	51	1,030	12	583	333
	Mtro. Enrique Burgos Mondragón	3,732	51	116	1,443	19	609	-
Josefa Vergara y Hernández	Ing. Juan de Dios Bátiz Paredes	3,913	159	43	383	20	485	711
Santa Rosa Jáuregui	Bicentenario	2,738	630	135	834	28	1,567	125
	Rosario Castellanos	2,977	6,876	58	416	87	2,169	-
Villa Cayetano Rubio	Gildardo Rangel Andrade	792	956	24	365	2	146	-
Total		26,443	9,553	592	6,476	249	7,427	1,861

Fuente: Secretaría de Cultura, 2025.



Fomento a la educación

Programa Becas para Todos

Se otorgaron incentivos económicos a estudiantes de secundaria, bachillerato y licenciatura inscritos en escuelas públicas, que acreditan un nivel de aprovechamiento académico satisfactorio y residen en el municipio de Querétaro en condiciones de vulnerabilidad.

Becas en aportación económica, 2024		
Secundaria	Preparatoria	Licenciatura
APOYO POR ESTUDIANTE		
1,600	2,600	3,700
RECURSO TOTAL 11,205,900		
3,665,600	3,192,800	4,347,500

Fuente: Secretaría de Desarrollo Social, 2025.
Nota: Cifras en pesos.

Posterior a la convocatoria, el trámite se llevó a cabo en el Auditorio del Centro Cívico de Querétaro y la entrega de becas en el Auditorio Josefa Ortiz de Domínguez. El apoyo se limita a una solicitud de beca por familia, con el propósito de beneficiar al mayor número posible de hogares.

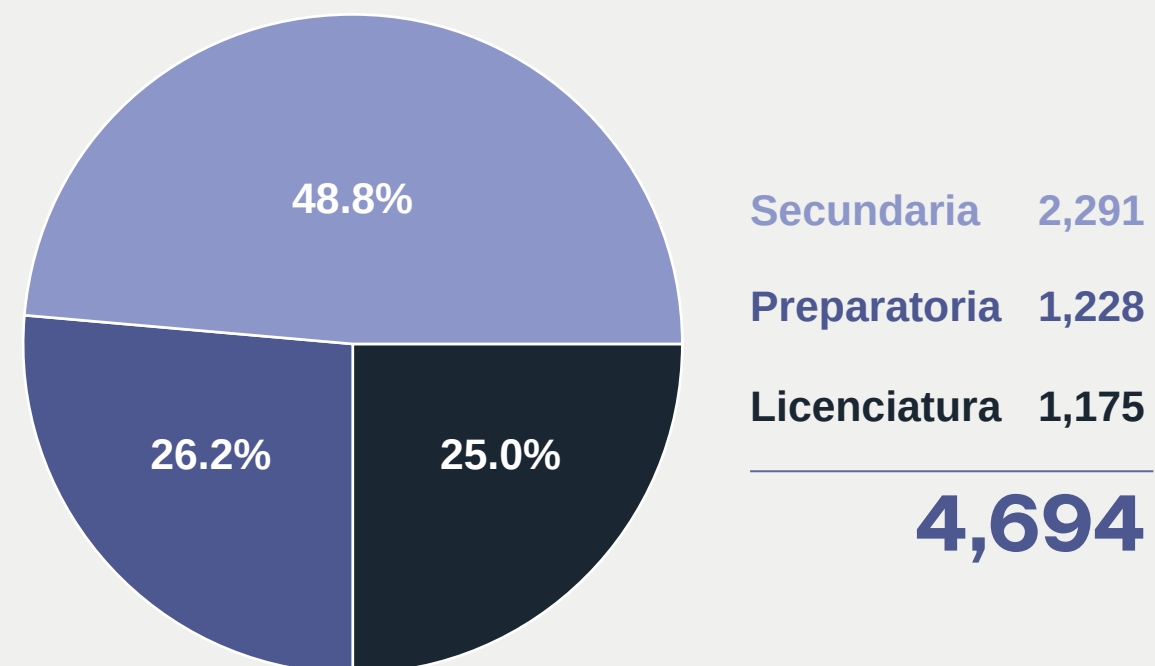
En 2024 se realizó una sola entrega del apoyo, lo que significó una disminución de 49.3% en el número de beneficiarios. Para el ciclo escolar 2024-2025, los alumnos becados se distribuyeron en 48.8% de secundaria, 26.2% de preparatoria y 25.0% de licenciatura.

Las delegaciones más beneficiadas fueron Félix Osores Sotomayor y Epigmenio González Flores, que en conjunto concentraron 50.0% del total de apoyos otorgados, mientras que el 50.0% restante se distribuyó entre las otras cinco demarcaciones.

Alumnos becados por delegación en el municipio de Querétaro con el Programa Tu Beca				
Delegación	Secundaria	Preparatoria	Licenciatura	Total
Ciclo escolar 2023-2024				
Centro Histórico	1,521	626	589	2,736
Epigmenio González Flores	864	510	530	1,904
Felipe Carrillo Puerto	651	315	362	1,328
Félix Osores Sotomayor	505	297	353	1,155
Josefa Vergara y Hernández	687	364	154	1,205
Santa Rosa Jáuregui	273	143	304	720
Villa Cayetano Rubio	55	80	81	216
Total	4,556	2,335	2,373	9,264
Ciclo escolar 2024-2025				
Centro Histórico	136	67	160	363
Epigmenio González Flores	463	256	319	1,038
Felipe Carrillo Puerto	282	151	165	598
Félix Osores Sotomayor	688	362	258	1,308
Josefa Vergara y Hernández	227	141	160	528
Santa Rosa Jáuregui	448	220	82	750
Villa Cayetano Rubio	47	31	31	109
Total	2,291	1,228	1,175	4,694

Fuente: Secretaría de Desarrollo Social, 2025.

Alumnos beneficiados
Entrega en marzo, 2024



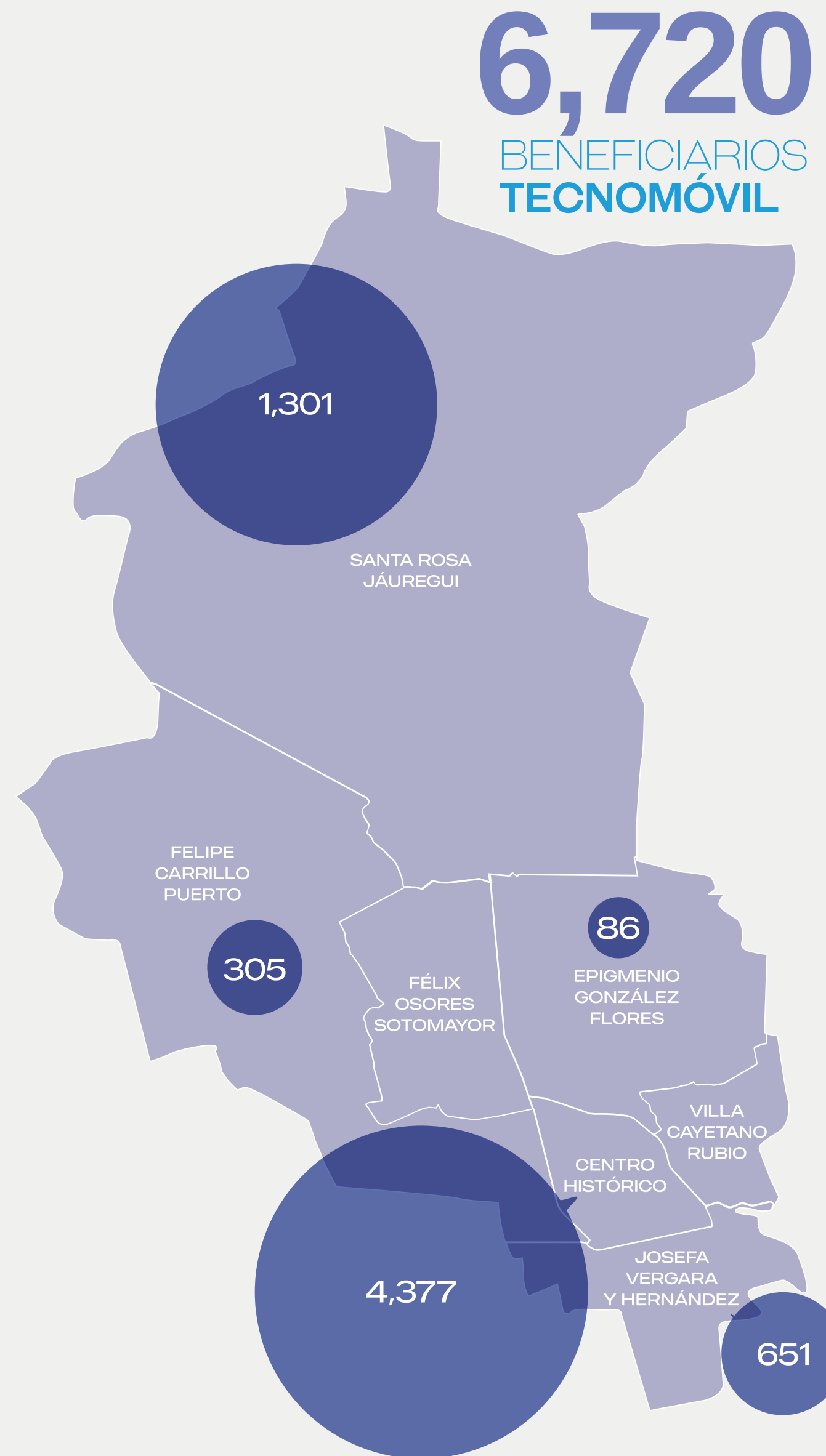


Becas de transporte

La movilidad escolar es una herramienta fundamental para garantizar el bienestar de los estudiantes y brindar tranquilidad a madres, padres y tutores, al reducir la congestión vial en zonas escolares durante las horas pico. Este servicio representa una alternativa segura y económica para el traslado de alumnos, en beneficio de las familias del municipio.

El programa Tecnomóvil acerca herramientas tecnológicas, como computadoras en unidades móviles, y ofrece talleres orientados al desarrollo de habilidades en Tecnologías de la Información y la Comunicación (TIC) a estudiantes en situación de vulnerabilidad, con el objetivo de brindarles mayores oportunidades de desarrollo personal en condiciones de equidad.

El transporte escolar gratuito contribuye a disminuir el tránsito vehicular en horas pico de entrada y salida de escuelas, mediante un sistema de autobuses que traslada a estudiantes de 4° de primaria a 3° de secundaria en las 7 delegaciones del municipio de Querétaro.



Tecnomóvil por delegación, 2024

Delegación	Nivel		Ciudadanía en general	Total	Beneficiarios
	Primaria	Secundaria			
Centro Histórico	6	-	7	13	4,377
Epigmenio González Flores	-	-	1	1	86
Felipe Carrillo Puerto	2	-	-	2	305
Josefa Vergara y Hernández	2	-	1	3	651
Santa Rosa Jáuregui	3	2	-	5	1,301
Total	13	2	9	24	6,720

Fuente: Secretaría de Desarrollo Social, 2025.

Visitas guiadas por delegación, 2024

Delegación	Nivel		Ciudadanía en general	Total	Beneficiarios
	Primaria	Secundaria			
Centro Histórico	6	-	1	7	479
Epigmenio González Flores	-	1	-	1	40
Felipe Carrillo Puerto	1	-	-	1	25
Josefa Vergara y Hernández	1	-	3	4	288
Félix Osores Sotomayor	1	7	-	8	454
Santa Rosa Jáuregui	3	-	1	4	273
Total	12	8	5	25	1,559

Fuente: Secretaría de Desarrollo Social, 2025.

Programa de infraestructura educativa

La Secretaría de Planeación y Participación Ciudadana del Municipio de Querétaro impulsa acciones para que estudiantes de nivel básico, medio superior y superior cuenten con instalaciones dignas, seguras y adecuadas, que favorezcan su desarrollo académico y personal. Esta labor se complementa con una estrategia de participación social activa y corresponsable por parte de madres, padres y tutores, orientada al logro del bien común en el ámbito educativo.

El apoyo se materializa a través de la construcción y rehabilitación de espacios prioritarios, como aulas, servicios sanitarios, bardas perimetrales, canchas deportivas, plazas cívicas, techumbres, instalaciones de servicios, rampas y andadores, entre otros. Todas las acciones se ejecutan conforme a la normativa vigente emitida por las autoridades competentes.

En 2024 se destinaron más de 61,434,310.7 millones de pesos a infraestructura educativa en 6 delegaciones del municipio. El mayor impacto se concentró en la delegación Santa Rosa Jáuregui, con el 46.7% del total invertido.



INVERSIÓN EDUCATIVA EN 5 DELEGACIONES

Las escuelas ubicadas en las delegaciones Santa Rosa Jáuregui, Felipe Carrillo Puerto y Epigmenio González Flores concentraron el 79.2% de la inversión total. En cuanto al número de beneficiarios, la primera registró el 36.5% del total.



Inversión del Programa Infraestructura Educativa, 2024		
Delegación	Acciones	Total ¹
Epigmenio González Flores	5	9,335,586.1
Felipe Carrillo Puerto	6	11,860,758.6
Félix Osores Sotomayor	2	3,691,684.1
Josefa Vergara y Hernández	3	7,865,230.6
Santa Rosa Jáuregui	8	28,681,051.4
Total	24	61,434,310.7

Fuente: Secretaría de Planeación y Participación Ciudadana, 2025.

¹ Millones de pesos.

Programa de infraestructura educativa por delegación, 2023-2024				
Delegación	Escuelas		Beneficiarios	
	2023	2024	2023	2024
Epigmenio González Flores	3	5	2,302	2,455
Felipe Carrillo Puerto	1	6	1,818	2,675
Félix Osores Sotomayor	1	2	300	1,180
Josefa Vergara y Hernández	3	3	1,428	1,267
Santa Rosa Jáuregui	10	8	5,192	4,358
Villa Cayetano Rubio	1	-	575	-
Total	19	24	11,615	11,935

Fuente: Secretaría de Planeación y Participación Ciudadana, 2025.

Centros de investigación

Son fundamentales para el progreso científico, tecnológico y social, al facilitar la generación de conocimiento, innovación, desarrollo profesional y formación de recursos humanos especializados. Asimismo, contribuyen a la solución de problemas prácticos, a la adaptación de tecnologías extranjeras a contextos locales y a la mejora de la calidad educativa.

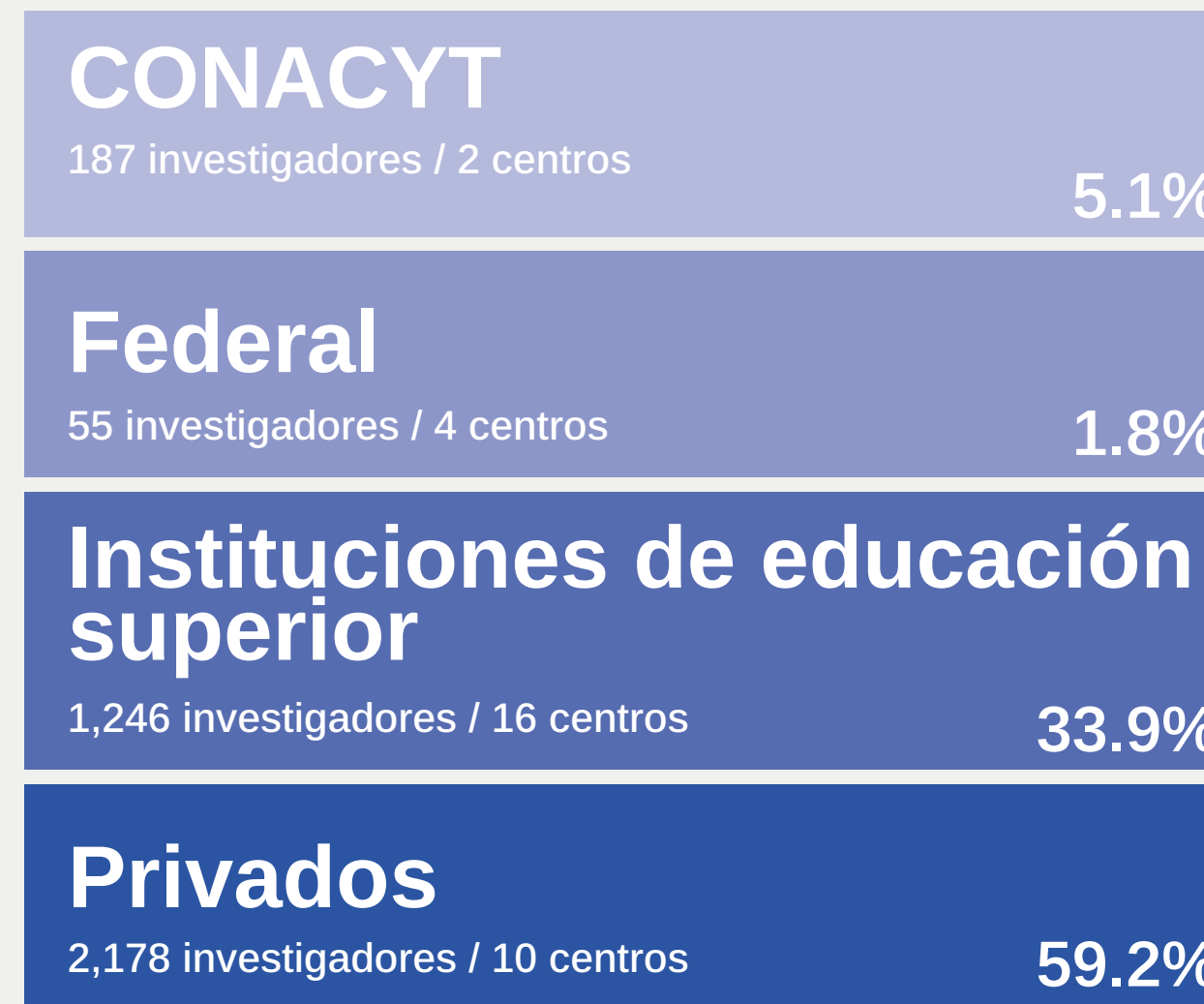
El Consejo Nacional de Ciencia y Tecnología (CONACYT) es la institución del Gobierno de México encargada de establecer las políticas públicas en materia de humanidades, ciencia, tecnología e innovación. Este organismo promueve la ciencia básica y la investigación de frontera, definiendo agendas prioritarias orientadas a comprender y atender los grandes retos en áreas como salud, energía, agua, toxicidades, alimentación, seguridad humana, vivienda, sistemas socioecológicos, educación y cultura.

El Sistema Nacional de Investigadores (SNI) reconoce la labor de quienes se dedican a la generación de conocimiento científico y tecnológico. Esta distinción se otorga mediante un proceso de evaluación por pares, e incluye un estímulo económico y el nombramiento como Investigador Nacional, condecoración que representa la calidad y el prestigio de sus aportaciones científicas.

En el municipio de Querétaro se ha aprovechado la demanda de investigadores y científicos por parte del sector industrial para impulsar actividades de alto valor agregado, como la aeronáutica, biotecnología y procesos especializados en el sector automotriz.

En 2024, el Sistema Nacional de Investigadores (SNI) incrementó su matrícula en 9.1% respecto al año anterior. Cabe destacar que 55.3% del total de investigadores en el municipio están adscritos a la Universidad Autónoma de Querétaro.

Centros de investigación e investigadores por tipo, 2024



3,677 INVESTIGADORES

32 CENTROS DE INVESTIGACIÓN

Fuente: Consejo de Ciencia y Tecnología del Estado de Querétaro (CONCYTEQ), 2025.



La Universidad Autónoma de Querétaro (UAQ) es la institución con mayor participación en el municipio, con 14 centros de investigación y 620 investigadores especializados en diversas áreas de desarrollo.



Centros de investigación e investigadores en el municipio de Querétaro, 2023 y 2024

Centros de investigación e instituciones en educación superior

No.	Institución	2023		2024	
		Investigadores del S.N.I.	Investigadores	Investigadores del S.N.I.	Investigadores
1	Centro de Investigación en Ciencia Aplicada y Tecnología Avanzada (CICATA-IPN)	30	34	32	35
	Área de especialización • Análisis de imágenes. • Biotecnología. • Energías alternativas. • Mecatrónica. • Procesamiento de materiales y manufactura.				
2	Centro de Investigación y de Estudios Avanzados (CINVESTAV-IPN, Unidad Querétaro)	22	22	23	25
	Área de especialización • Desarrollo de procesos y equipos. • Ciencias de materiales computacional. • Fenómenos y tecnologías cuánticas. • Materiales bio-orgánicos. • Materiales compuestos. • Materiales metálicos. • Materiales optoelectrónicos. • Materiales poliméricos. • Técnicas de caracterización de materiales. • Películas delgadas de semiconductores, óxidos y dieléctricos. • Procesamiento de materiales. • Recubrimientos cerámicos y metálicos.				
3	Unidad de Alta Tecnología, Facultad de Ingeniería de la UNAM (UAT)	5	8	9	10
	Área de especialización • Ingeniería aeroespacial. • Ingeniería automotriz. • Diseño de máquinas.				
4	Instituto de Neurobiología de la UNAM, Campus Juriquilla (INB)	57	58	74	76
	Área de especialización • Neurobiología celular y molecular. • Neurobiología conductual y cognitiva. • Neurobiología del desarrollo y neurofisiología.				
5	Centro de Investigaciones Educativas CIEEN (ENEQ)	1	1	1	1
	Área de especialización • Comunidades profesionales de aprendizaje. • Fortalecimiento en prácticas educativas. • Innovación didáctica. • Inclusión educativa.				

No.	Institución	2023		2024	
		Investigadores del S.N.I.	Investigadores	Investigadores del S.N.I.	Investigadores
6	Instituto Tecnológico y de Estudios Superiores de Monterrey, Campus Querétaro (ITESM-CQ)	35	35	47	141
	Área de especialización • Biotecnología agroalimentaria. • Civiónica. • Desarrollo territorial sostenible. • Genómica y metabolómica. • Manufactura inteligente. • Metamateriales y estructuras ligeras. • Modelos de gestión para emprendimiento. • Nuevo urbanismo. • Robótica móvil.				
7	Instituto Tecnológico de Querétaro (ITQ)	15	33	18	38
	Área de especialización • Arquitectura. • Ingeniería eléctrica. • Ingeniería en gestión empresarial. • Ingeniería en logística. • Ingeniería en materiales. • Ingeniería en mecatrónica. • Ingeniería en sistemas computacionales. • Ingeniería industrial. • Ingeniería mecánica.				
8	Centro de Física Aplicada y Tecnología Avanzada de la UNAM, Campus Juriquilla (CFATA)	30	36	33	40
	Área de especialización • Aplicaciones biológicas y médicas. • Diseño y desarrollo de prototipos. • Diseño, síntesis y caracterización de materiales. • Física básica y simulación numérica. • Fotónica. • Matemáticas aplicadas. • Materia condensada. • Materiales nanoestructurados. • Tecnología de alimentos.				

Continúa >

Centros de investigación e investigadores en el municipio de Querétaro, 2023 y 2024

Centros de investigación e instituciones en educación superior

No.	Institución	2023		2024	
		Investigadores del S.N.I.	Investigadores	Investigadores del S.N.I.	Investigadores
9	Instituto de Geociencias de la UNAM, Campus Juriquilla (IGEO)	50	78	38	55
	Área de especialización <ul style="list-style-type: none"> Análisis y evaluación de peligros naturales. Análisis y modelación de sistemas complejos y procesos no lineales. Big Geo-Data. Estratigrafía, tectónica y evolución de las provincias geológicas de México. Estructura y deformación de la corteza terrestre. Evolución de centros volcánicos de México. Física de rocas: digital, experimental y analítica. Geocronología, geoquímica isotópica y termocronología. Geosistemas ambientales. Modelado numérico y analógicos en las Geociencias. Paleografía y variación secular del campo geomagnético. Petrogénesis de arcos magmáticos continentales. Procesos geodinámicos de la litósfera. Recursos energéticos y minerales. 				
10	Laboratorio de Investigación en Procesos Avanzados en Tratamiento de Aguas del Instituto de Ingeniería, Campus Juriquilla de la UNAM - LIPATA	8	8	10	11
	Área de especialización <ul style="list-style-type: none"> Tratamiento de aguas y residuos, bioenergía. 				
11	Universidad Tecnológica de Querétaro (UTEQ)	15	105	15	137
	Área de especialización <ul style="list-style-type: none"> Adquisición, procesamiento y análisis de datos. Desarrollo de aplicaciones de TIC mediante esquemas de la triple hélice Desarrollo de herramientas tecnológicas para la eficiencia energética y sustentabilidad. Desarrollo y aplicación de sistemas embebidos. Desarrollo y aplicación de sistemas mecatrónicos. Estrategias para la sustentabilidad. Innovación educativa. Innovación tecnológica para el desarrollo de negocios, logística y cadena de suministros. Investigación de mercados e instrumentos comerciales para el fomento del desarrollo comercial y social de empresas e instituciones de la región. Manufactura inteligente e Industria 4.0. Monitoreo, control y visualización. Responsabilidad social empresarial y desarrollo sustentable. Teoría organizacional, administrativa y educativa. 				

No.	Institución	2023		2024	
		Investigadores del S.N.I.	Investigadores	Investigadores del S.N.I.	Investigadores
12	Unidad Multidisciplinaria de Docencia e Investigación de la Facultad de Ciencias de la UNAM, Campus Juriquilla (UMDI)	10	13	12	17
	Área de especialización <ul style="list-style-type: none"> Combinatoria: teoría de gráficas y análisis de redes. Conservación y rehabilitación de los recursos edáficos. Cronobiología y ecofisiología animal. Ecología acuática y algas. Ecología de artrópodos en ambientes extremos. Espeleobiología y acarología. Física estadística y fluidos complejos. Fisicoquímica atmosférica y ecología ambiental. Cronobiología y ecofisiología animal. 				
13	Universidad del Valle de México (UVM)	9	11	6	9
	Área de especialización <ul style="list-style-type: none"> Automatización y robótica. Caracterización de contaminantes ambientales como disruptores endócrinos y su relación con el origen y promoción de cánceres dependientes de estrógenos. Investigación educativa en matemáticas y ciencias. Marcadores psicoconductuales del consumo del alcohol. Materiales semiconductores y energías renovables. Metodologías innovadoras para el aprendizaje de matemáticas, ciencias y temas de ingeniería. Neuroeconomía, personalidad y conducta. Neuropsicología de las funciones ejecutivas. 				
14	Unidad Académica Juriquilla del Instituto de Matemáticas de la UNAM, C.J. (IMAT)	9	11	1	11
	Área de especialización <ul style="list-style-type: none"> Álgebra. Análisis numérico. Biología cuantitativa y otras ciencias naturales. Biología matemática. Computación, simulaciones moleculares. Ecuaciones diferenciales parciales, modelación del clima. Epidemiología. Geometría diferencial. Geometría discreta. Matemáticas discretas. Teoría de control y ciencia de redes. Teoría de gráficas y combinatoria. Teoría en materia condensada y biofísica. Topología. 				

Continúa >

Centros de investigación e investigadores en el municipio de Querétaro, 2023 y 2024

Centros de investigación e instituciones en educación superior

No.	Institución	2023		2024	
		Investigadores del S.N.I.	Investigadores	Investigadores del S.N.I.	Investigadores
15	Universidad Politécnica de Santa Rosa Jáuregui (UPSRJ)				
	Área de especialización • Desarrollo de software general y específico. • Formación integral y transversalidad. • Investigación e innovación tecnológica en sistemas automotrices. • Metrología fundamental y aplicada. • Rehabilitación física clínica.	7	23	7	20
16	Universidad Autónoma de Querétaro¹				
	Área de especialización • Administración de la tecnología y desarrollo tecnológico innovador. • Biología y aprovechamiento de la flora. • Biotecnología y sanidad vegetal. • Competitividad y globalización. • Didáctica y aplicaciones de las matemáticas. • Educación médica y salud pública. • Enseñanza/aprendizaje de lenguas y culturas. • Estructura, construcción y transporte. • Arte y filosofía contemporánea. • Fitoquímicos y biomarcadores en ciencias de la salud. • Genética molecular y ecología evolutiva. • Hidráulica. • Historia. • Impacto ambiental y sustentabilidad. • Ingeniería de biosistemas. • Ingeniería de software y desarrollo de aplicaciones educativas. • Investigación en ciencias de la salud. • Mecatrónica. • Morfofisiología y nutrición animal. • Nanotecnología. • Nutracéuticos. • Nutrición y salud. • Optimización y computación avanzada. • Política y sociedad. • Salud animal y microbiología ambiental. • Salud laboral. • TIC para la competitividad. • Educación y empresa. • Trabajo. • Cultura y región. entre otros.	486	652	519	620
Subtotal		789	1,128	845	1,246

Centros de investigación CONACYT

No.	Institución	2023		2024	
		Investigadores del S.N.I.	Investigadores	Investigadores del S.N.I.	Investigadores
17	Centro de Ingeniería y Desarrollo Industrial (CIDESI)				
	Área de especialización • Ingeniería de superficies. • Manufactura avanzada. • Metrología (servicios tecnológicos). • Microtecnologías. • Sistemas automatizados. • Sistemas microelectrónicos. • Tecnología de materiales (servicios tecnológicos). • Tecnologías del frío.	44	93	43	54
18	Centro de Tecnología Avanzada (CIATEQ, A.C.)				
	Área de especialización • Dirección de posgrado. • Ingeniería virtual y manufactura. • Ingeniería y construcción de plantas. • Plásticos y materiales avanzados. • Sistemas de medición. • Sistemas mecánicos. • TI electrónica y control.	9	177	33	133
Subtotal		53	270	76	187

Centros de investigación con financiamiento federal

19	Centro Interdisciplinario de Investigación y Docencia en Educación Técnica (CIIDET)				
	Área de especialización • Diseño, desarrollo y evaluación de propuestas educativas con aplicación de tecnologías de la información. • Docencia y aprendizaje. • Liderazgo y gestión institucional en la educación superior tecnológica. • Modelos educativos y currículo. • Planeación y desarrollo de la educación superior. • Procesos de formación en educación superior. • Tecnologías emergentes, aprendizaje y sociedad.	7	28	7	9

Continúa >

Centros de investigación e investigadores en el municipio de Querétaro, 2023 y 2024

Centros de investigación con financiamiento federal

No.	Institución	2023		2024	
		Investigadores del S.N.I.	Investigadores	Investigadores del S.N.I.	Investigadores
20	Centro INAH, Querétaro	1	13	3	15
	Área de especialización • Antropología física. • Antropología social. • Arqueología. • Etnohistoria. • Historia. • Lingüista.				
21	Instituto Nacional de Investigaciones Forestales y Agropecuarias (INIFAP, Querétaro)	2	7	-	6
	Área de especialización • Agricultura sustentable. • Frutales. • Granos básicos. • Manejo de suelos. • Métodos de transferencia de tecnología. • Nutrición vegetal. • Pastizales y cultivos forrajeros. • Uso eficiente del agua.				
22	Centro de Investigación Educativa y Formación Docente (CIEFD-IMSS)	5	39	4	36
	Área de especialización • Análisis en sistemas de salud. • Atención integral a la familia. • Cáncer de mama. • Economía de la salud en enfermedades crónicas degenerativas. • Educación médica. • Envejecimiento. • Epidemiología de enfermedades crónicas degenerativas. • Epidemiología enfermedad renal crónica. • Factores de mortalidad asociados a COVID 19. • Fragilidad en el adulto mayor. • Geriátría y gerontología. • Uso de anticoagulantes orales en prevención de eventos tromboembólicos en pacientes con COVID.19. • Uso de ivermectina en tratamiento COVID 19.				
Subtotal		15	87	14	66

Centros de investigación privados

No.	Institución	2023		2024	
		Investigadores del S.N.I.	Investigadores	Investigadores del S.N.I.	Investigadores
23	Centro de Investigación y Desarrollo CARSO, CIDECA (CONDUMEX, S.A. de C.V.)	-	284	-	284
	Área de especialización • Cables y productos para telecomunicaciones. • Desarrollo de compuestos y materiales. • Desarrollo de conductores de energía y automotriz. • Desarrollo de soluciones para sistemas de movilidad. • Desarrollo de tecnologías de la información y comunicaciones. • Diseño eléctrico. • Diseño mecánico, manufactura y metalurgia.				
24	Centro de Tecnología y Desarrollo (MABE S. de R.L. de C.V.)	1	465	1	465
	Área de especialización • Combustión. • Hidráulica. • Fenómenos de transporte. • Refrigeración. • Diseño sustentable. • Diseño industrial.				
25	Centro de Tecnología y Desarrollo (TREMEC, S.A. de C.V.) Centro de Investigación y Desarrollo TREMEC (CEDETEC)	-	20	-	18
	Área de especialización • Diseño y desarrollo de sistemas de transmisión de potencia para vehículos de combustión interna, híbridos y eléctricos.				
26	Centro de Ingeniería Avanzada en Turbomáquinas (CIAT-GE IQ)	-	1,197	-	1,197
	Área de especialización • Análisis de falla para componentes de turbomáquinas. • Desarrollo en sistemas de propulsión y generación de potencia. • Digitalización, internet of things. • Laboratorio de FADECs. • Laboratorio de materiales aeronáuticos. • Laboratorio de sistemas de potencia aeroespacial. • Manufactura aditiva. • Mesa de vibraciones. • Propulsión híbrida. • Virtual innovation center.				

Continúa >

Centros de investigación e investigadores en el municipio de Querétaro, 2023 y 2024

Centros de investigación privados

No.	Institución	2023		2024	
		Investigadores del S.N.I.	Investigadores	Investigadores del S.N.I.	Investigadores
27	Mess Servicios Metrológicos, S. de R.L. de C.V.				
	Área de especialización <ul style="list-style-type: none"> • Integraciones de manufactura avanzada. • Modelación y simulación. • Investigación aplicada. • Inteligencia automotriz. • Desarrollo de control y automatización. • Desarrollo de sistemas embebidos. • Ingeniería inversa. • Desarrollo tecnológico a la medida. • Fixtures & gauges. 	-	5	-	4
28	Centro de Investigación Social Avanzada A.C. (CISAV)				
	Área de especialización <ul style="list-style-type: none"> • Derechos humanos. • Dios y el problema religioso. • Economía incluyente. • Estatuto biológico del embrión humano. • Estatuto ontológico del embrión humano. • Ética y sociedad. • Familia y cambio de época. • Familia y sociedad. • Fundamentos epistemológicos de la bioética. • Género en clave personalista. • Gobernanza. • Libertad religiosa. • Persona y educación. • Problemas bioéticos contemporáneos. 	-	14	-	16
29	Centro de Investigación y Desarrollo Continental Querétaro				
	Área de especialización <ul style="list-style-type: none"> • Movilidad autónoma. • Seguridad y movimiento. 	-	176	-	176
30	Centro Nacional de Investigación Educativa (MAVIC)				
	Área de especialización <ul style="list-style-type: none"> • Currículo y evaluación educativa. • Formación y práctica educativa. • Investigación psicopedagógica. • Planeación educativa. • Política educativa. 	-	11	-	16

Centros de investigación privados

No.	Institución	2023		2024	
		Investigadores del S.N.I.	Investigadores	Investigadores del S.N.I.	Investigadores
31	NUCITEC S.A. DE C.V.				
	Área de especialización <ul style="list-style-type: none"> • Desarrollo de fórmulas especializadas para tratar enfermedades metabólicas. • Uso de secado por aspersión para la mejora de la calidad de fórmulas infantiles. • Desarrollo de formas farmacéuticas para el tratamiento de enfermedades crónicas. • Desarrollo, optimización y validación de metodologías analíticas de formas farmacéuticas. 	1	1	1	1
32	CINDETEC				
	Área de especialización <ul style="list-style-type: none"> • Enfermedades crónicas degenerativas. • Farmacéutica. 	1	1	1	1
Subtotal		3	2,174	3	2,178
Total		860	3,659	938	3,677

Fuente: Consejo de Ciencia y Tecnología del Estado de Querétaro (CONCYTEQ), 2025.
 *14 centros de investigación de la UAQ.



Foto: noticiasdequeretaro.com.mx

2.3. EMPLEO

Ambiente laboral

Un entorno laboral saludable debe garantizar condiciones accesibles, reconocer las capacidades y habilidades de cada persona, minimizar las diferencias y barreras, y proporcionar herramientas para la promoción de la salud y prevención de enfermedades.

Las empresas deben ser las principales interesadas en garantizar un entorno laboral saludable para sus trabajadores, debido a que este tema adquiere una relevancia creciente en la legislación laboral de diversos países. Es también una decisión estratégica, ya que un clima organizacional positivo genera beneficios directos para la productividad y el desempeño institucional.

La satisfacción laboral y el bienestar personal inciden directamente en el desempeño, fortalecen la moral, promueven el desarrollo profesional y fomentan el trabajo en equipo. Por ello, es fundamental que trabajadores y empleadores colaboren en un proceso de mejora continua, orientado a promover y proteger la salud, seguridad y sostenibilidad del entorno laboral.

Alcanzar el bienestar en un entorno laboral saludable requiere considerar la salud mental, manejo del estrés, equilibrio en las cargas de trabajo y claridad en las funciones y expectativas asignadas a cada persona. Estos elementos permiten que los empleados desempeñen sus labores con certidumbre y se sientan seguros en su espacio de trabajo.

Asegurados

De acuerdo con el artículo 15 de la Ley del Seguro Social, los patrones están obligados a informar al Instituto Mexicano del Seguro Social (IMSS) las altas y bajas de sus trabajadores, modificaciones salariales y demás datos relacionados. En el estado de Querétaro, durante 2024, del total de personas aseguradas, 66.5% correspondió a trabajadores permanentes, 13.2% a eventuales y 20.3% a especiales.

Trabajadores asegurados en el estado y municipio, 2023-2024				
Categoría	Diciembre		Variación	
	2023	2024	Absoluta ¹ (anual)	Porcentaje ²
Asegurados totales en Querétaro	865,766	887,338	21,572	2.5
Permanentes	572,339	589,884	17,545	3.1
Eventuales	122,943	117,267	-5,676	-4.6
Especiales	170,484	180,187	9,703	5.7
Trabajadores asegurados en el estado	695,282	707,151	11,869	1.7
Trabajadores asegurados en el municipio	437,080	439,293	2,213	0.5

Fuente: Delegación Estatal del IMSS. Jefatura de Afiliación y Cobranza, 2025.
¹La variación absoluta (anual) es con respecto a diciembre del año anterior.
²La variación % es un acumulado anual respecto a diciembre del año anterior.

Indicadores de ocupación

El Instituto Nacional de Estadística y Geografía (INEGI) realiza la Encuesta Nacional de Ocupación y Empleo (ENOE), principal fuente de información sobre el mercado laboral en México. Esta encuesta proporciona datos mensuales y trimestrales sobre la fuerza de trabajo, ocupación, informalidad laboral, subocupación y desocupación.

La ENOE constituye el proyecto estadístico continuo más amplio del país, al generar cifras nacionales para cada una de las 32 entidades federativas y abarcar 39 ciudades. Esta medición incluye información sobre las personas económicamente activas, tasas de desocupación y participación, y población subocupada, entre otros indicadores del mercado laboral.





Población económicamente activa (PEA)

Al 4º trimestre de 2024, la PEA en la ciudad de Querétaro registró un incremento de 10.1% en comparación con el mismo periodo del año anterior (554,795). La población ocupada aumentó 6.1%, mientras que la desocupada disminuyó 6.8%. La tasa de desocupación en la ciudad fue de 2.1%, igual a la tasa estatal y por debajo de la nacional, que se ubicó en 2.6%. La PEA se conformó por 285,072 mujeres (46.7%) y 325,789 hombres (53.3%).

PEA en la ciudad de Querétaro al 4º trimestre de 2024	
Rubro	PEA
Ocupados	597,730
Desocupados	13,131
Tasa de desocupación	2.1%
Total	610,861

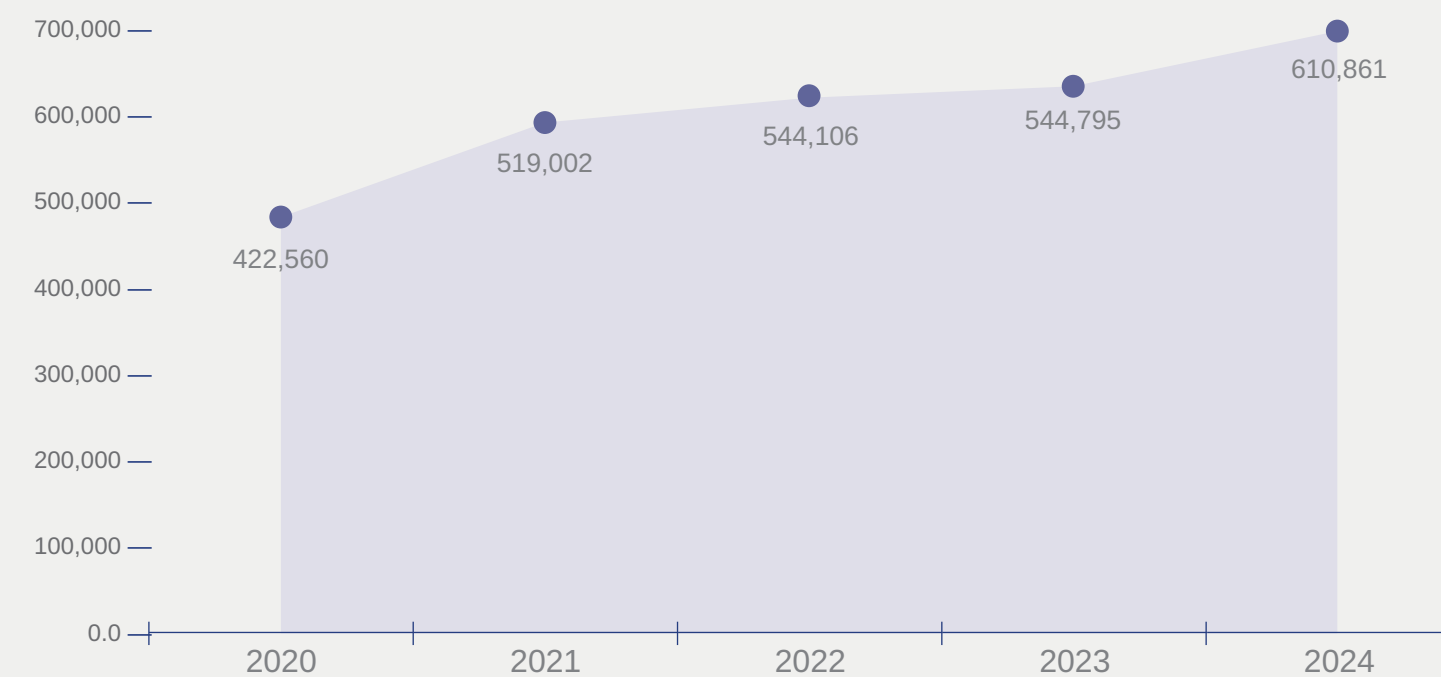
Fuente: INEGI. Encuesta Nacional de Ocupación y Empleo (ENOE), 2025.



610,861
PERSONAS
ECONÓMICAMENTE ACTIVAS

La siguiente gráfica presenta una comparación entre el 4º trimestre de 2020 y el de 2024, en la que se observa un incremento de 44.6% en la PEA, manteniendo una tendencia creciente de forma sostenida año con año.

Población económicamente activa al 4º trimestre, 2020-2024



Fuente: INEGI. Encuesta Nacional de Ocupación y Empleo (ENOE), 2025.

Ocupación

Del total de la PEA ocupada, 46.7% corresponde a mujeres y 53.3% a hombres. Por grupo de edad, 28.3% son jóvenes de 15 a 29 años; 64.0%, adultos de 30 a 59 años; 7.6%, adultos mayores de 60 años en adelante; y 0.1% no especificó su edad.

PEA en la ciudad de Querétaro al 4º trimestre de 2024

Grupo de edad	Ocupada	Femenino	Masculino
15 a 19 años	20,776	6,538	14,238
20 a 24 años	60,212	28,893	31,319
25 a 29 años	87,998	42,365	45,633
30 a 34 años	78,414	38,281	40,133
35 a 39 años	69,770	32,953	36,817
40 a 44 años	65,966	29,765	36,201
45 a 49 años	62,660	31,386	31,274
50 a 54 años	60,407	29,920	30,487
55 a 59 años	45,605	21,297	24,308
60 a 64 años	22,622	7,909	14,713
65 años y más	22,765	9,466	13,299
No especificado	535	484	51
Total	597,730	279,257	318,473

Fuente: INEGI. Encuesta Nacional de Ocupación y Empleo (ENOE), 2025.


Los siguientes datos corresponden al 4º trimestre de 2024:

- El sector terciario concentró a la mayoría de la población ocupada, con 72.1% del total; le siguió el secundario con 26.7%; el primario con 0.5%; y 0.7% no especificó su actividad.
- El 68.5% de la PEA ocupada se ubicó en empresas y negocios, mientras que 19.8% laboró en el sector de los hogares.
- El 25.3% de la población ocupada percibió ingresos superiores a 1 y hasta 2 salarios mínimos.
- La ocupación formal representó el 66.9% y la informal el 33.1%.
- El ingreso promedio por hora trabajada aumentó 6.5% en comparación con el mismo trimestre del año anterior.



Categoría	2024			
	I trim.	II trim.	III trim.	IV trim.
Tasas de desocupación (%)				
Nacional	2.5	2.7	3.0	2.6
Estatad	2.6	2.7	2.4	2.1
Ciudad de Qro.	2.8	2.4	2.9	2.1
Población económicamente activa, Ciudad de Qro.	570,221	577,384	585,540	610,861
Ocupados	554,376	563,296	568,821	597,730
Desocupados	15,845	14,088	16,719	13,131
Población ocupada por sector económico, Ciudad de Qro.	554,376	563,296	568,821	597,730
Primario	1,201	3,261	2,772	2,777
Secundario	145,408	152,637	156,708	159,589
Terciario	405,998	406,687	408,908	431,255
No especificado	1,769	711	433	4,109
Población ocupada por nivel de ingresos, Ciudad de Qro.	554,376	563,296	568,821	597,730
Hasta un salario mínimo	142,502	105,388	113,666	102,197
Más de 1 y hasta 2 salarios mínimos	138,552	139,337	148,974	151,380
Más de 2 y hasta 3 salarios mínimos	40,729	42,606	42,327	44,941
Más de 3 y hasta 5 salarios mínimos	18,000	17,842	16,575	16,025
Más de 5 salarios mínimos	8,908	10,474	10,875	7,899
No recibe ingresos	7,472	8,214	9,348	10,109
No especificado	198,213	239,435	227,056	265,179
Población ocupada por tipo de unidad económica, Ciudad de Qro.	554,376	563,296	568,821	597,730
Empresas y negocios	361,358	373,391	383,179	409,159
Empresas constituidas en sociedad y corporaciones	216,556	228,631	232,645	256,439
Negocios no constituidos en sociedad	144,802	144,760	150,534	152,720
Instituciones	72,798	71,720	69,378	69,370
Privadas	22,663	22,292	19,020	17,352
Públicas	50,135	49,428	50,358	52,018
Sector de los hogares	118,645	116,305	115,900	118,617
Sector informal	97,101	94,918	94,798	98,547
Trabajo doméstico remunerado	21,544	21,090	21,102	20,070
Agricultura de subsistencia	0	297	0	0
Tasa de ocupación en el sector informal (%)	17.5	16.9	16.7	16.5
Situaciones de carácter especial y no especificadas	1,575	1,880	364	584
3.8 Condición de informalidad	554,376	563,296	568,821	597,730
Ocupación formal	354,482	374,595	369,509	399,935
Ocupación informal	199,894	188,701	199,312	197,795
Sector informal	97,101	94,918	94,798	98,547
Fuera del sector informal	102,793	93,783	104,514	99,248
Promedios				
Edad de la PEA	40.1	39.8	39.4	39.3
Años de escolaridad de la PEA	12.3	12.4	12.5	12.6
Horas trabajadas a la semana por la población ocupada	43.3	43.3	43.4	43.0
Ingresos por hora trabajada de la población ocupada (pesos)	74.6	78.6	71.5	74.9

Fuente: INEGI. Encuesta Nacional de Ocupación y Empleo (ENOE), 2025.



SECTOR TERCIARIO
72.1%

OCUPACIÓN FORMAL
66.9%

Tasa de desocupación (TD)

El INEGI la define como el porcentaje de la PEA que no cuenta con empleo, pero que lo está buscando. Al cuarto trimestre de 2024, el 44.3% del total correspondía a mujeres y 55.7% a hombres. Por grupo de edad, el 54.4% lo integraban jóvenes de 15 a 29 años y el 45.6% adultos de 30 a 59 años.

PEA en la ciudad de Querétaro al 4º trimestre de 2024			
Grupo de edad	Desocupada	Femenino	Masculino
15 a 19 años	1,661	955	706
20 a 24 años	3,107	1,386	1,721
25 a 29 años	2,372	1,154	1,218
30 a 34 años	1,418	523	895
35 a 39 años	1,101	742	359
40 a 44 años	320	-	320
45 a 49 años	356	-	356
50 a 54 años	826	275	551
55 a 59 años	1,970	780	1,190
Total	13,131	5,815	7,316

Fuente: INEGI. Encuesta Nacional de Ocupación y Empleo (ENOE), 2025.

Del total de la PEA desocupada, se identifican dos grandes grupos según su experiencia laboral previa: 90.9% corresponde a personas con experiencia, mientras que 9.1% restante no cuenta con ella.

PEA en la ciudad de Querétaro al 4º trimestre de 2024			
Antecedente laboral	Desocupada	Femenino	Masculino
Con experiencia	11,937	5,184	6,753
Perdió o terminó su empleo	4,935	2,432	2,503
Renunció o dejó su empleo	5,808	2,456	3,352
Dejó o cerró un negocio propio	1,194	296	898
Sin experiencia	1,194	631	563
Total	13,131	5,815	7,316

Fuente: INEGI. Encuesta Nacional de Ocupación y Empleo (ENOE), 2025.

Respecto a la duración del desempleo, 48.8% llevaba hasta 1 mes; 31.3%, más de 1 y hasta 3 meses; 8.4% más de 3 y hasta 6 meses; 1.2%, más de 6 meses y hasta 1 año; y 1.1% rebasaba 1 año. En el 9.2% de los casos no se especificó el tiempo en situación de desocupación.

PEA en la ciudad de Querétaro al 4º trimestre de 2024			
Duración del desempleo	Desocupada	Femenino	Masculino
Hasta 1 mes	6,410	2,691	3,719
Más de 1 mes hasta 3 meses	4,105	1,992	2,113
Más de 3 meses hasta 6 meses	1,111	767	344
Más de 6 meses hasta 1 año	156	-	156
Más de 1 año	143	143	-
No especificado	1,206	222	984
Total	13,131	5,815	7,316

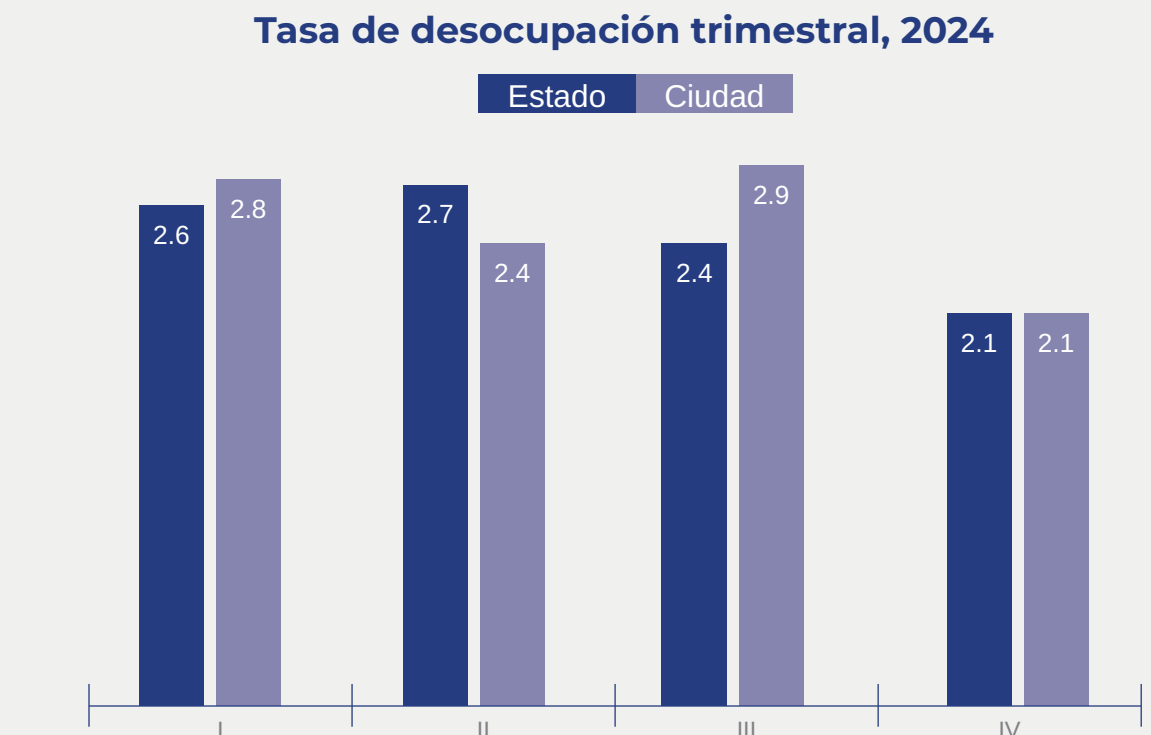
Fuente: INEGI. Encuesta Nacional de Ocupación y Empleo (ENOE), 2025.

En cuanto a nivel de instrucción, 67.8% se concentra en el nivel medio superior y superior; le sigue el nivel de secundaria completa, con 21.9%; primaria completa, con 7.4%; y primaria incompleta, con 2.9%.

PEA en la ciudad de Querétaro al 4º trimestre de 2024			
Nivel de instrucción	Desocupada	Femenino	Masculino
Primaria incompleta	382	-	382
Primaria completa	970	621	349
Secundaria completa	2,872	1,491	1,381
Medio superior y superior	8,907	3,703	5,204
Total	13,131	5,815	7,316

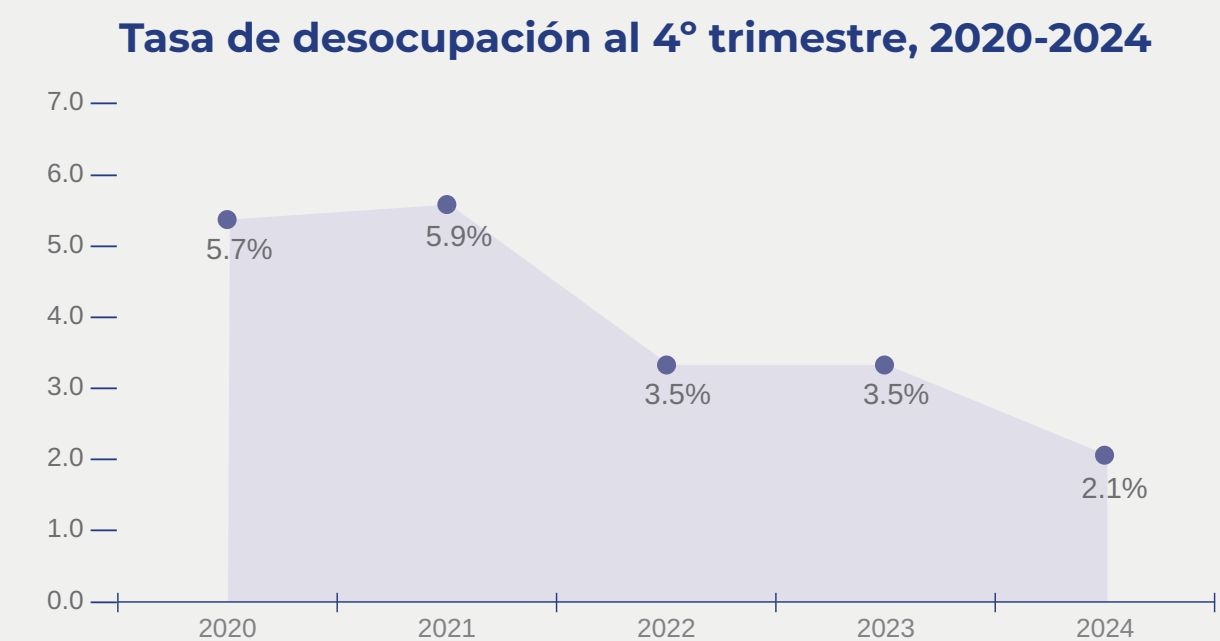
Fuente: INEGI. Encuesta Nacional de Ocupación y Empleo (ENOE), 2025.

La siguiente gráfica muestra la evolución similar que presentaron la tasa de desocupación estatal y la municipal durante 2024.



Fuente: INEGI. Encuesta Nacional de Ocupación y Empleo (ENOE), 2025.

En un periodo de 4 años, la tasa de desocupación en la ciudad de Querétaro ha mostrado una tendencia decreciente, con excepción de un ligero repunte en 2021. La variación acumulada fue de -3.6%, registrando la cifra más baja en 2024.



Fuente: INEGI. Encuesta Nacional de Ocupación y Empleo (ENOE), 2025.

Bolsa de empleo municipal

El Departamento de Fomento al Empleo, adscrito a la Dirección de Impulso Económico, brinda atención y asesoría directa a personas en búsqueda de trabajo, ofreciendo opciones de colocación con base en las vacantes proporcionadas por las empresas.

En 2024 se registró un incremento en comparación con el año anterior, tanto en el número de personas colocadas como en el de solicitantes, con aumentos de 32.0% y 116.2%, respectivamente. En contraste, el número de vacantes ofertadas presentó una disminución de 32.0% en el mismo periodo.

Resultados de la Bolsa de Empleo Municipal, 2023-2024		
Categoría	2023	2024
Solicitantes ¹	4,291	9,275
Vacantes ofertadas	21,539	14,646

Fuente: Dirección de Impulso Económico, Departamento de Fomento al Empleo, 2025.
¹Se refiere a las personas atendidas por el Departamento de Fomento en busca de trabajo.
 Nota: Colocados en 2023: 122 en 2024: 161



A lo largo de 2024, el departamento llevó a cabo 13 eventos con el objetivo de facilitar la inserción laboral de diversos perfiles en situación de desempleo. En comparación con el año anterior, se registraron reducciones de 23.9% en vacantes ofertadas, 50.4% en plazas disponibles y 48.9% en empresas participantes.

Eventos realizados por la Bolsa de Empleo Municipal, 2024						
Fecha del evento	Lugar	Evento	Buscadores de empleo	Vacantes ofertadas	Plazas ofertadas	Empresas participantes
28 de febrero	Jardín Guerrero	Feria	167	326	1,196	55
27 de junio	Plaza Constitución	Jornada	400	179	816	36
06 de julio	Cineteca Rosalío Solano	Participación SDHYS	50	-	-	5
10 de julio	Unidad Deportiva Josefa Ortiz de Domínguez	Jornada	86	129	775	25
12 de julio	Universidad de Londres	Participación Jornada Universitaria	33	-	-	1
26 de julio	Universidad de Londres	Participación Jornada Universitaria	5	-	-	1
07 de agosto	Auditorio de usos múltiples, UAQ	Participación Jornada Universitaria	98	293	948	1
14 de agosto	Unidad Deportiva Reforma Lomas, Cancha de Fútbol Americano	Jornada Estatal	50	45	125	5
28 de agosto	Plaza Bicentenario, Col. Hércules	Jornada Estatal	16	75	533	5
05 de septiembre	Plaza Constitución	Jornada	389	182	797	29
06 de noviembre	Delegación Epigmenio González Flores	Jornada Estatal	26	8	66	2
27 de noviembre	Delegación Villa Cayetano Rubio	Participación Jornada Universitaria	11	209	745	1
10 de diciembre	BLOQUE - Centro de Innovación y Tecnología Creativa	Feria	1,615	113	763	17
Total			2,946	1,559	6,764	183

Fuente: Dirección de Impulso Económico, Departamento de Fomento al Empleo, 2025.



Programa de Apoyo al Empleo (PAE)

El Servicio Nacional de Empleo (SNE) es la institución pública de alcance nacional que brinda atención gratuita y personalizada a personas en búsqueda de empleo y a empleadores que requieren personal calificado. El SNE apoya en los procesos de promoción y difusión de vacantes, reclutamiento y selección de candidatos, así como en la inclusión laboral de personas que enfrentan mayores barreras para acceder a un trabajo digno.

Durante 2024, SNE con sede en Querétaro, implementó 4 subprogramas del Programa de Apoyo al Empleo, beneficiando a un amplio número de personas en el estado. Del total de beneficiarios, 47.6% pertenecían al municipio de Querétaro.

Programa de Apoyo al Empleo (PAE), 2024		
Subprograma	Beneficiarios	
	Estado	Municipio
Bolsa de Trabajo	36,091	17,049
Ferias del Empleo	11,521	5,736
Movilidad Laboral	124	33
PTAT	535	161
Total	48,271	22,979

Fuente: Gobierno del Estado. Secretaría del Trabajo, 2025.

Cursos presenciales de capacitación impartidos en el municipio de Querétaro por medio de la Dirección del SNE, 2024

CURSOS 245 944 BECAS

INVERSIÓN DE **5,644,646 PESOS**

Fuente: Gobierno del Estado. Secretaría del Trabajo, 2025.

El Programa Estatal de Empleo (PEE) operó a través de 6 subprogramas con beneficio directo para la ciudadanía. A nivel municipal, el número de personas beneficiadas y la inversión recibida representaron el 43.0% y 45.3% del total estatal, respectivamente.

Programa Estatal de Empleo (PEE), 2024				
Subprograma	Estado		Municipio	
	Beneficiarios	Inversión ¹	Beneficiarios	Inversión ¹
Apoyo al Cuidado Infantil	19	84,000.0	6	51,000.0
Becas para la formación de talentos	523	4,467,250.0	205	1,770,250.0
Capacitación para el Autoempleo	989	3,786,426.0	80	282,000.0
Equipamiento para el Autoempleo	360	8,927,975.0	108	2,674,532.0
Mujeres Operadoras de Transporte	130	5,078,141.0	98	3,592,396.0
Seguro de Desempleo	2,756	14,714,000.0	1,557	8,400,000.0
Total	4,777	37,057,792.0	2,054	16,770,178.0

Fuente: Gobierno del Estado. Secretaría del Trabajo, 2025.
¹Cifras expresadas en pesos.



2.4. INDUSTRIA Y EMPRESAS

Emprendimiento

Es el inicio y desarrollo de un negocio de manera independiente, impulsado por una o varias personas, con potencial de crecimiento hasta convertirse en una empresa formal, al incrementar su número de colaboradores, recursos y niveles de rentabilidad. En el municipio de Querétaro existe actualmente un número significativo de personas emprendedoras con la iniciativa, los recursos y los conocimientos necesarios para desarrollar nuevos negocios. La Dirección de Emprendimiento del Municipio de Querétaro llevó a cabo diversas acciones para impulsar a quienes buscan crecer, consolidar o especializar su proyecto empresarial.

Programas de la Dirección de Emprendimiento, 2024	
Programa	Beneficiarios
Capacitaciones	2,426
Registro de Marca	37
Diseño de Imagen	18
Modelo de incubación UVM	3
Eventos, Ferias y Expos	12
Contabilidad Exponencial	6
Contigo Pa'Delante	123
Consultoría Financiera Empresarial	44
Incubadora de Negocios	41
Total	2,710

Fuente: Dirección de Emprendimiento, 2025.

Uno de los ejes de acción de la Dirección de Emprendimiento se enfoca en fortalecer el conocimiento en materias clave para el desarrollo de negocios, a través de capacitaciones, talleres, conferencias, seminarios y webinars. Durante 2024, se ofrecieron contenidos en casi una veintena de temas, beneficiando a un amplio número de personas.

Capacitaciones para emprendedores, 2024

Temas
Planea Mejor la Producción de tu Empresa
Creación de un Modelo de Negocios con LEGO 1
Investigación Cualitativa del Usuario y el Cliente con PLAYMOBIL
Gestiona correctamente tu inventario
Ventas con Creatividad e Innovación con PLAYMOBIL
Pruebas de Mercadeo. Testeo y Prototipado con PLAYMOBIL
Emprender desde la innovación con Wake Up Brain
Emprendimiento: ¡Haz crecer tu negocio!
Cómo hacer rendir tu tiempo, dinero y negocio
Descubriendo el Mundo del Marketing Digital
Educación financiera para mujeres
Permisos municipales y estatales para comercios
Equipando tu Arsenal Digital: Herramientas y Tendencias
Conquistando audiencias: Estrategias de Publicidad en Redes Sociales
Aprende a aprender
Midiendo el éxito: Análítica y Métricas en Marketing Digital
Escribiendo para el éxito: Técnicas de Redacción Atractiva
#Iam Remarkable
Cultura Contributiva SAT

Fuente: Dirección de Emprendimiento, 2025.

Además, se otorgaron diversos apoyos, entre los que destacan:

- **Registro de marca.** Acompañamiento para realizar el trámite ante el Instituto Mexicano de la Propiedad Industrial (IMPI).
- **Diseño de imagen.** Dirigido a emprendedores y empresarios que desarrollan una nueva idea de negocio o desean fortalecer la imagen corporativa de un negocio ya en operación.
- **Modelo de incubación UVM.** Programa de capacitación que permitió definir ideas de negocio, identificar áreas de oportunidad y brindar herramientas para su crecimiento.
- **Eventos, ferias y exposiciones.** Participación de emprendedores en distintos espacios de exhibición y venta, como los mercaditos emprendedores.
- **Festival de Comunidades Extranjeras.** Apoyo a 12 emprendedores locales para representar a México en el stand nacional.



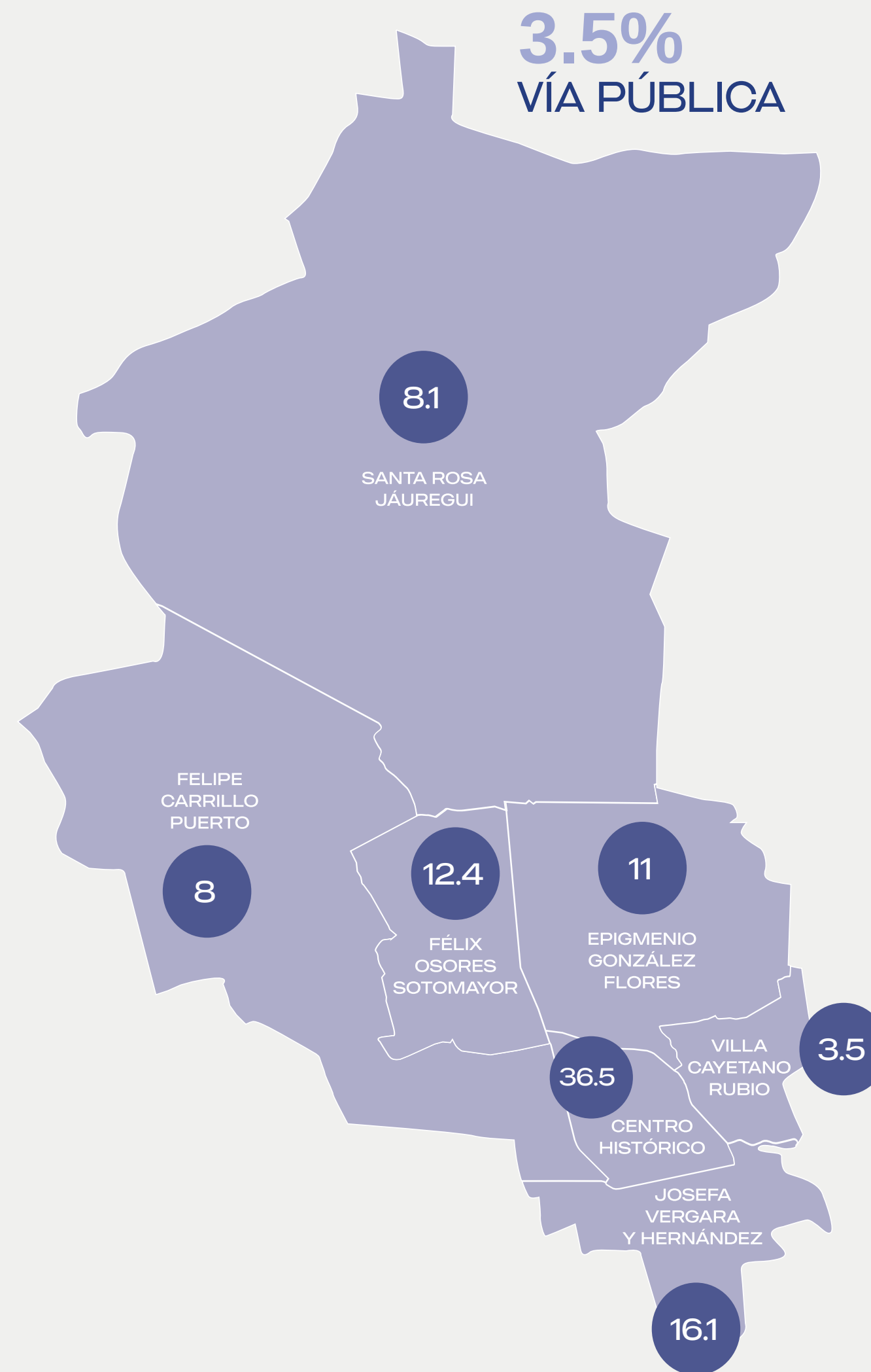
Licencias de Funcionamiento

Toda unidad económica debe estar registrada, autorizada y supervisada conforme a los lineamientos establecidos por la autoridad municipal correspondiente. Este trámite se formaliza mediante la Licencia de Funcionamiento. En 2024, la delegación Centro Histórico registró el mayor número de trámites realizados —incluyendo bajas, renovaciones y aperturas—, seguida por la delegación Josefa Vergara y Hernández.

Movimientos totales de Licencias de Funcionamiento municipal por delegación, 2024¹

Delegación	Padrón completo	Porcentaje
Centro Histórico	12,135	36.5
Epigmenio González Flores	3,671	11.0
Felipe Carrillo Puerto	2,645	8.0
Félix Osores Sotomayor	4,113	12.4
Josefa Vergara y Hernández	5,348	16.1
Santa Rosa Jáuregui	2,702	8.1
Vía Pública	1,477	4.4
Villa Cayetano Rubio	1,164	3.5
Total	33,255	100.0

Fuente: Dirección de Impulso Económico. Departamento de Licencias de Funcionamiento, 2025.
¹Incluye todos los sectores económicos.



Padrón de Licencias de Funcionamiento por tipo de licencia, 2024

	ESTABLECIDO	CANTIDAD: 28,859 PORCENTAJE: 86.8
	MERCADOS	CANTIDAD: 2,787 PORCENTAJE: 8.4
	VÍA PÚBLICA	CANTIDAD: 1,477 PORCENTAJE: 4.4
	RASTRO	CANTIDAD: 132 PORCENTAJE: 0.4
	INDUSTRIA	CANTIDAD: 1,997 PORCENTAJE: 6.0
	SERVICIO	CANTIDAD: 18,722 PORCENTAJE: 56.3
	COMERCIO	CANTIDAD: 12,504 PORCENTAJE: 37.6
	OTROS	CANTIDAD: 32 PORCENTAJE: 0.1

TOTAL **33,255**

Fuente: Dirección de Impulso Económico. Departamento de Licencias de Funcionamiento, 2025.

Al comparar los registros de 2024 con los del año anterior, se observó una disminución de 9.6% en el número total de renovaciones de Licencias de Funcionamiento.

Comparativo de trámites de renovación de licencias municipales, 2023-2024		
Tipo de refrendo	2023	2024
	Cantidad	
Renovación giro general 1 año	19,519	17,889
Renovación multianual 2 años	71	46
Renovación multianual 3 años	1,162	491
Renovación giro de alcoholes	1,841	2,000
Renovación licencias de rastro	48	46
Total	22,641	20,472

Fuente: Dirección de Impulso Económico. Departamento de Licencias de Funcionamiento, 2025.

En el mismo año, el 78.5% de las licencias de apertura de negocios correspondieron al tipo ordinario; el 18.9% se gestionaron a través del Sistema de Apertura Rápida de Empresas (SARE); y el 2.4% mediante el Programa de Apoyo para la Apertura Temporal de Micro Negocios (PATMIN).

Número de licencias por tipo, 2024					
Tipo	Ordinaria	SARE	PATMIN	#Súmate	Total
Cantidad	2,490	601	76	3	3,170

Fuente: Dirección de Impulso Económico. Departamento de Licencias de Funcionamiento, 2025.

Apertura de empresas por tamaño, 2024					
Mes	Micro	Pequeña	Mediana	Grande	Total
Enero	128	1	-	-	129
Febrero	227	7	-	-	234
Marzo	245	11	3	-	259
Abril	323	16	3	-	342
Mayo	268	13	4	-	285
Junio	252	18	3	1	274
Julio	310	18	5	1	334
Agosto	290	22	1	1	314
Septiembre	274	14	3	1	292
Octubre	244	23	5	-	272
Noviembre	225	17	2	-	244
Diciembre	163	23	4	1	191
Total	2,949	183	33	5	3,170

Fuente: Dirección de Impulso Económico. Departamento de Licencias de Funcionamiento, 2025.

La apertura de nuevos negocios impulsa la actividad económica al incentivar la demanda de bienes y servicios, además de generar oportunidades de empleo para la población en la zona donde se establece la unidad económica. En 2024, las aperturas registradas en el Padrón de Licencias de Funcionamiento contribuyeron a la creación de casi 20,000 plazas de trabajo.


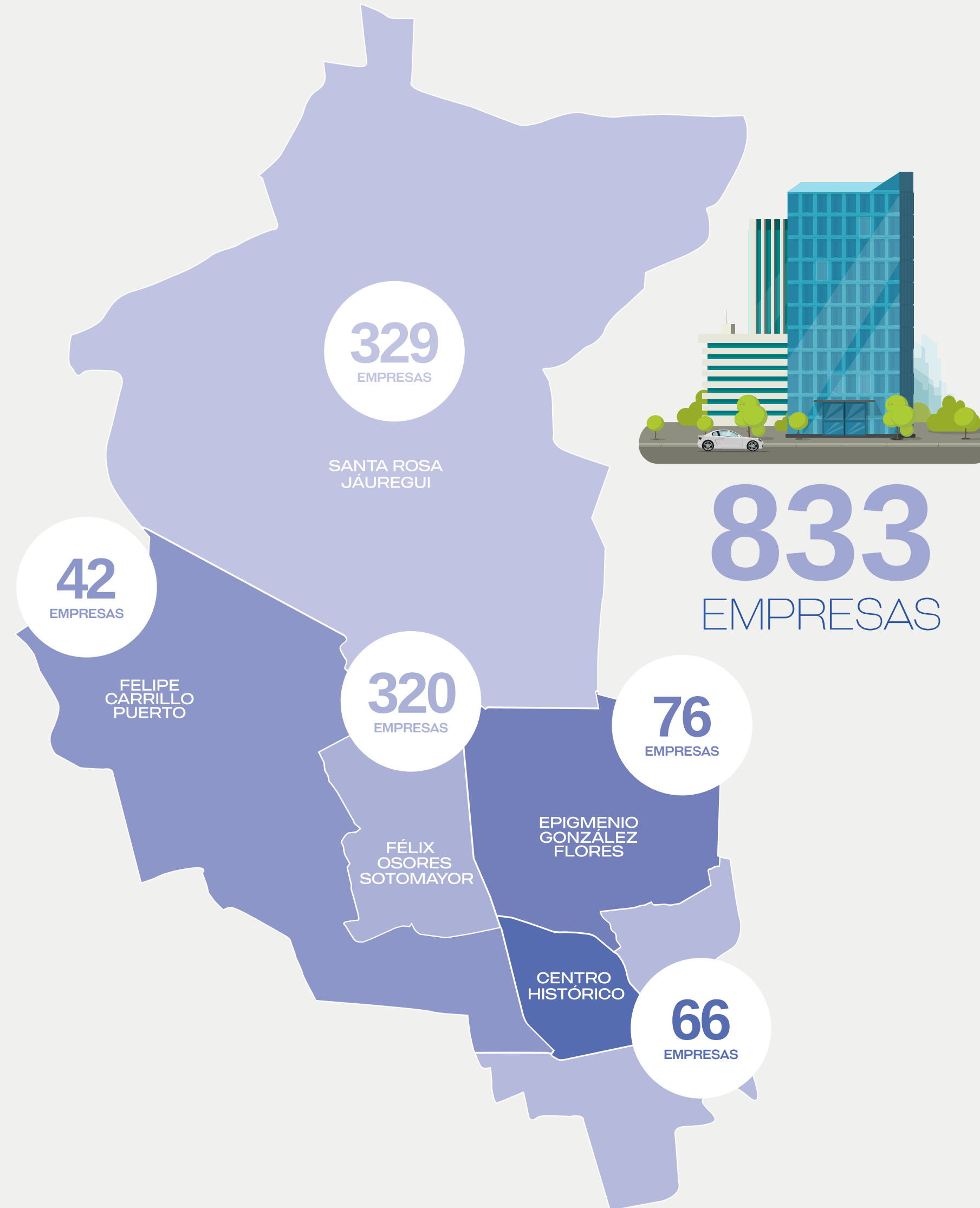
Empleos generados por apertura de empresas según tamaño, 2024					
Mes	Micro	Pequeña	Mediana	Grande	Total
Enero	253	30	-	250	533
Febrero	566	154	-	2,500	3,220
Marzo	593	204	406	750	1,953
Abril	807	316	520	300	1,943
Mayo	680	189	305	-	1,174
Junio	619	379	268	-	1,266
Julio	884	358	573	377	2,192
Agosto	785	507	110	-	1,402
Septiembre	679	261	430	-	1,370
Octubre	707	501	471	-	1,679
Noviembre	638	330	139	-	1,107
Diciembre	529	463	633	-	1,625
Total	7,740	3,692	3,855	4,177	19,464

Fuente: Dirección de Impulso Económico. Departamento de Licencias de Funcionamiento, 2025.

En el municipio de Querétaro, los parques industriales desempeñan un papel fundamental en el desarrollo económico, al albergar una diversidad de empresas nacionales e internacionales. Estos espacios ofrecen infraestructura especializada y servicios que facilitan la operación eficiente de las industrias, promoviendo la inversión y la generación de empleo.



Parques Industriales municipio de Querétaro 2024		
Delegación	Parque o Zona Industrial	No. empresas
Centro Histórico	Parque Industrial La Montaña Querétaro	25
	Parque Industrial Tecnológico	41
Epigmenio González Flores	Conjunto Industrial Sotavento	30
	Microparque Industrial San Pedrito Peñuelas	27
	Querétaro Park I	19
Felipe Carrillo Puerto	Conjunto Industrial San Antonio de la Punta	11
	NAVEX Park	ND
	Parque Industrial Vie Verte	6
	Querétaro Park III	9
Félix Osores Sotomayor	Querétaro Park IV	18
	JGN Business Parks Sendero	ND
	Microparque Industrial Conjunto Santa Lucía ²	12
	Microparque Industrial Many ²	12
	Microparque Industrial Piti Luxt ²	17
	Microparque Industrial Santiago ²	64
	Microparque Industrial Victoria I ²	5
	Microparque Industrial Victoria II ²	15
	Microparque Industrial Zentrum ²	13
	Parque Industrial Benito Juárez	130
	Parque Industrial Jurica	52
	Santa Rosa Jáuregui	CCIMA Navetec Santa Rosa
Concordia Park		en desarrollo, ya tienen 8 clientes; 4 de ellos inversionistas
Conjunto Industrial Luxar		20
Dynamik Park		ND
Parque Industrial La Presa		21
Parque Industrial Querétaro		165
Parque Industrial San Isidro		ND
Polígono Empresarial Buena Vista		ND
Polígono Empresarial Santa Rosa		100
Practipark Norte		ND
Querétaro Park II		12
Querétaro Park V		11
Querétaro Park VI	en desarrollo	
Total		843



Fuente: Dirección de Impulso Económico. Departamento de Información Económica, 2025.
 ND: Dato no disponible.
²Se encuentra en el Parque Industrial Benito Juárez.

Cámaras, Clústeres y Organismos Empresariales, 2024

AeroClúster Querétaro	Clúster Automotriz de Querétaro
Asociación de Ejecutivos de Relaciones Industriales (AERI)	Clúster BioTQ
Asociación de Empresarios de la Industria de Bodas y Eventos (EMIBEV) Querétaro	Clúster de Energía de Querétaro
Asociación de Empresarios Parque Industrial Benito Juárez	Clúster de Plásticos
Asociación de Hoteles Boutique de Querétaro	Clúster de Tecnología
Asociación de Micro, Pequeñas y Medianas Empresas Industriales de Querétaro (AMIQRO)	Clúster Queretano Médico y de Salud A.C.
Asociación Mexicana de Distribuidores Automotores (AMDA) de Querétaro	Clúster para la Innovación Logística del Estado de Querétaro
Asociación Mexicana de Hoteles y Moteles (AMHM) Querétaro	Clúster Vitivinícola de Querétaro (AVQ)
Asociación Mexicana de Mujeres Jefas de Empresa A.C. (AMMJE)	Colegio de Arquitectos del Estado de (CAEQ) Querétaro
Asociación Mexicana Mujeres Empresarias (AMEXME) capítulo Querétaro	Colegio de Ingenieros Civiles del Estado de Querétaro
Asociación Queretana de Hoteleros (AQH)	Confederación Patronal de la República Mexicana (COPARMEX) en Querétaro
Cámara Mexicana de la Industria de la Construcción (CMIC) en Querétaro	Consejo Coordinador de Mujeres Empresarias (CCME)
Cámara Nacional de Comercio , Servicios y Turismo (CANACO)	Consejo de Notarios Queretanos
Cámara Nacional de Comercio en Pequeño (CANACOPE)	Consejo Empresarial Mexicano de Comercio Exterior, inversión y Tecnología, A.C. (COMCE)
Cámara Nacional de la Industria de Desarrollo y Promoción de Vivienda (CANADEVI)	Federación de Colegios y Asociaciones de Profesionistas del Estado de Querétaro (FECAPEQ)
Cámara Nacional de la Industria de la Transformación (CANACINTRA)	Instituto Queretano de Herramientales (IQH)
Cámara Nacional de la Industria de Restaurantes y Alimentos Condimentados (CANIRAC)	Unión Ganadera Regional de Querétaro (UGRQ)
Club de Industriales de Querétaro (CIQ)	

Fuente: Departamento de Información Económica, 2025.

2.5. AGRICULTURA

Programas agropecuarios

La Secretaría de Agricultura y Desarrollo Rural (SADER) representa al Gobierno Federal en materia agrícola en el estado de Querétaro. Su objetivo principal es impulsar políticas de apoyo que favorezcan una producción más eficiente, el aprovechamiento de las ventajas comparativas del sector agropecuario, y la integración del medio rural a las cadenas productivas de la economía nacional.

Asimismo, promueve la participación de las organizaciones de productores en programas y proyectos propios, en alineación con las metas establecidas en el Plan Nacional de Desarrollo. Para lograrlo, mantiene una coordinación institucional con el Gobierno del Estado y los municipios.

Durante 2024, la Secretaría implementó 3 programas en el municipio de Querétaro, beneficiando a un amplio número de productores locales.

1. Programa Producción para el Bienestar

Tiene como objetivo otorgar apoyos económicos directos a productores de pequeña y mediana escala, preferentemente de granos (maíz, frijol, trigo panificable, arroz, entre otros), así como de amaranto, chíca, caña de azúcar, café, cacao, nopal y miel. En el municipio de Querétaro, el programa cubrió más de 5 mil hectáreas.

2. Programa de Fertilizantes

Busca contribuir al incremento en la producción de cultivos prioritarios. Se atendieron más de 2 mil hectáreas mediante la entrega de fertilizante, específicamente Fosfato Diamónico (DAP) con fórmula 18-46-00 y Urea con fórmula 46-00-00.

3. Programa Especial de Energía para el Campo en Materia de Energía Eléctrica de Uso Agrícola

Está dirigido a personas físicas y morales que realizan actividades agrícolas y utilizan energía eléctrica para el bombeo y rebombeo de agua destinada al riego. El programa representó una inversión total de 18.8 millones de pesos, de los cuales 6.4 millones fueron aportados por los usuarios y 12.4 millones subsidiados por la SADER.



Derivado de los programas implementados, el municipio de Querétaro logró mantener una producción agrícola activa durante sus tres temporadas del año: otoño-invierno, primavera-verano y cultivos perennes. En conjunto, estos cultivos representaron 87.6 % del total generado en la demarcación.

Programas de la Secretaría de Agricultura y Desarrollo Rural, 2024		2,566 BENEFICIADOS
Programa	Alcance	Beneficiados
Producción para el Bienestar	5,191 hectáreas 10,789,300 pesos de inversión	1,402
Programa de Fertilizantes	2,112 hectáreas 632.6 toneladas de fertilizante	1,119
Programa Especial de Energía para el Campo en Materia de Energía Eléctrica de Uso Agrícola	12,384,348 pesos de inversión	45
Total		2,566

Fuente: Secretaría de Agricultura y Desarrollo Rural en el Estado de Querétaro, Subdelegación de Planeación y Desarrollo Rural, 2025.



Producción agrícola en el municipio de Querétaro, 2024

Cultivo y ciclo	Superficie sembrada ¹			Superficie cosechada ¹			Volumen de la producción ²		
	Riego	Temporal	Total	Riego	Temporal	Total	Riego	Temporal	Total
Otoño-invierno 2023-2024									
Avena forrajera en verde	335	-	335	335	-	335	9,313	-	9,313
Brócoli	20	-	20	20	-	20	397	-	397
Elote	6	-	6	6	-	6	149	-	149
Lechuga	5	-	5	5	-	5	131	-	131
Maíz forrajero en verde	20	-	20	20	-	20	1,192	-	1,192
Primavera-verano 2024									
Brócoli	18	-	18	18	-	18	358	-	358
Chile verde	48	-	48	48	-	48	4,899	-	4,899
Elote	26	-	26	26	-	26	557	-	557
Frijol	10	593	603	6	298	304	8	119	127
Lechuga	25	-	25	25	-	25	625	-	625
Maíz forrajero en verde	680	-	680	680	-	680	43,860	-	43,860
Maíz en grano	335	6,120	6,455	335	2,930	3,265	2,881	2,754	5,635
Sorgo en grano	2	-	2	2	-	2	14	-	14
Perennes 2024									
Alfalfa	636	-	636	636	-	636	49,519	-	49,519
Espárrago	85	-	85	85	-	85	411	-	411
Nopalitos	1	-	1	1	-	1	38	-	38
Uva	1	-	1	1	-	1	5	-	5
Tuna	-	1	1	1	1	2	-	2	2
Total	2,253	6,714	8,967	2,250	3,229	5,479	114,357	2,875	117,233

Fuente: Secretaría de Agricultura y Desarrollo Rural en el Estado de Querétaro, Subdelegación de Planeación y Desarrollo Rural, 2025.
¹Hectáreas.
²Toneladas.

Por su parte, la Dirección de Desarrollo Rural y Agropecuario del Municipio de Querétaro implementó 9 programas que beneficiaron a miles de familias dedicadas a actividades agrícolas.

Resumen de los programas al sector agropecuario, 2024

Tipo	Total
Bordos	5
Familias	6,544
Ganado	15,585
Hectáreas	6,405
Inversión	5,701,364
Kilómetros	4.5
Programas	9

Fuente: Dirección de Desarrollo Rural y Agropecuario, 2025.



Programas realizados de la Dirección de Desarrollo Rural y Agropecuario, 2024

Programas	Tipo de beneficiarios	Total
Atención Pecuaría Integral	Familias	752
	Animales	15,585
	Inversión	500,000.0
Rehabilitación de Bordos	Bordos	5
	Inversión	416,969.0
Rehabilitación de Caminos de Saca	Kilómetros	4.5
	Inversión	984,394.6
Mecanización Agrícola	Familias	1,583
	Hectáreas	4,940
Huertos Sostenibles	Familias	1,570
Semilla Mejorada	Familias	748
	Inversión	2,000,000.0
Poliniza Querétaro	Familias	28
Proyecto Impulso al Desarrollo en concurrencia con el Municipio de Querétaro (Municipalizado)	Familias	790
	Inversión ¹	1,500,000.0
Sanidad Vegetal	Familias	1,073
	Hectáreas	1,465
	Inversión	300,000.0

Fuente: Dirección de Desarrollo Rural y Agropecuario, 2025.
¹En convenio con la Secretaría de Desarrollo Agropecuario.

2.6. TURISMO

El municipio de Querétaro cuenta con una sólida infraestructura turística que permite recibir a visitantes durante todo el año. Su agenda de actividades y festividades permanentes lo posiciona como un destino atractivo para diversos perfiles de viajeros. Gracias a su amplia oferta de hospedaje, se ha consolidado como uno de los destinos sin playa más demandados por turistas nacionales e internacionales.

Establecimientos de hospedaje y número de cuartos registrados según tipo de alojamiento		
Tipo de alojamiento	Cantidad	Cuartos
Hoteles	164	10,538
Moteles	25	1,312
Cabañas, villas y similares	12	49
Pensiones y casas de huéspedes	38	501
Departamentos y casas amuebladas con servicio de hotelería	150	372
Total	389	12,772

Fuente: Secretaría de Turismo del Municipio de Querétaro, 2025

La modalidad de hospedaje a través de la renta de departamentos y casas amuebladas con servicios similares a los de hotelería ha registrado un crecimiento significativo en los últimos años. Actualmente, representa aproximadamente el 50% de la oferta total de hospedaje en el municipio.


389 Establecimientos de hospedaje registrados **12,772** Cuartos

Según categoría turística del establecimiento



Fuente: Secretaría de Turismo del Municipio de Querétaro, 2025

Querétaro ofrece una amplia oferta gastronómica y gran diversidad de establecimientos de alimentos y bebidas. Entre sus platillos típicos destacan las gorditas de migajas; enchiladas, guajolotes y mole queretano; en repostería, los buñuelos, tamales de piloncillo, ate de membrillo, jamoncillos de piñón y de nuez; así como bebidas tradicionales como el pulque, curados, cerveza artesanal y aguas frescas.



Establecimientos de preparación y servicio de alimentos y bebidas con categoría turística municipal, según clase del establecimiento



Otros establecimientos que prestan servicios relacionados con el turismo municipal



El municipio con una vasta riqueza histórica; alberga más de 1,400 monumentos catalogados, entre los cuales destacan 20 de carácter religioso y 15 destinados a servicios públicos. Además, conserva barrios tradicionales de gran arraigo, como La Otra Banda “El Tepe”, La Santa Cruz, San Francisquito, San Gregorio, Santa Catarina, El Cerrito, La Trinidad, San Sebastián, La Piedad, El Retablo, Santa Ana y Santa Rosa.

Desde 1996, el Centro Histórico de Querétaro forma parte del Patrimonio Cultural de la Humanidad, designado por la UNESCO por la belleza de su herencia colonial y el valor histórico de sus inmuebles, los cuales se conservan en excelente estado. Sus calles adoquinadas, andadores, plazas, museos, hoteles, restaurantes, bares, teatros y otros espacios conforman uno de los principales atractivos turísticos del municipio. Entre los sitios de mayor interés que se pueden visitar destacan:



- Casa de la Corregidora (actual Palacio de Gobierno), Casa de Ecala, Casa de la Marquesa, Casona de los Cinco Patios, Casa Mota, Casona Vergara y Casona San Antonio.
- Edificios de la Academia de Bellas Artes, Conservatorio de Música, Palacio Conín, Palacio de Gobierno, Palacio Municipal y Teatro de la República.
- Fuente de Capulines, Fuente del Marqués, Fuente de la Diosa Hebe, Fuente de la Plaza Mariano de las Casas (Fuentes Danzantes), Fuente de la Plaza Constitución, Fuente de la Virgen del Pilar, Fuente de la Plaza Fundadores y Fuente de Neptuno.
- Alameda Hidalgo, Cerro de las Campanas, Jardín Corregidora, Jardín Guerrero, Jardín Zenea, Plaza de Armas, Plaza Mariano de las Casas y Plaza de la Constitución.
- Centro Cultural Casa del Faldón, Centro de Arte y Cultura, Centro Educativo y Cultural del Estado de Querétaro “Manuel Gómez Morin”, Centro de Arte Bernardo Quintana Arriola (CABQA) y Centro de Arte Emergente.
- Museo Cerro de las Campanas, Museo de Arte Sacro, Museo de la Ciudad, Museo de la Matemática, Museo de la Restauración de la República, Museo de los Conspiradores, Museo Fundación Santiago Carbonell, Museo Interactivo La Magia del Pasado, Museo Regional de Querétaro, Museo de Arte Contemporáneo de Querétaro (MACQ), Museo de Arte de Querétaro (MAQRO), Museo Casa de la Zacatecana, Museo de Sitio del Real Colegio de Santa Rosa de Viterbo, Museo del Calendario, Museo de Bichos, Museo Bomberos Querétaro y el Panteón de los Queretanos Ilustres.
- Galería La Casa de la Alegría, Galería Libertad, Galería Sangremal, Fotogalería Estación Hércules, Antigua Estación del Ferrocarril, Fundación Carol Rolland A.C., y el Distrito Cultural y Deportivo Alameda.
- Templos de San Agustín, San Francisco, Santa Clara, Santa Cruz, Santa Rosa de Viterbo, Santo Domingo y la Catedral de Querétaro (San Felipe Neri), entre otros.

Fuente: Secretaría de Turismo del Municipio de Querétaro, 2025



El Centro Histórico de Querétaro, además de su oferta hotelera y gastronómica, dispone de mercados tradicionales que promueven el intercambio comercial de bienes y servicios. También alberga casas de artesanías y comercios dedicados a la venta de productos locales, así como diversas opciones de estacionamiento público que facilitan el acceso a la zona.

Entre los principales puntos de comercio tradicional localizados en el Centro Histórico y sus alrededores se encuentran:

• **Mercado Josefa Ortiz de Domínguez “La Cruz”**

Ubicado en la calle 15 de Mayo, colonia Centro Histórico, ofrece alimentos frescos, comida típica, ropa y productos para el hogar.

• **Mercado Miguel Hidalgo**

Situado en la calle del mismo nombre, cuenta con venta de alimentos frescos, productos para el hogar, comida casera y antojitos callejeros.

• **Mercado General Mariano Escobedo**

Ubicado en Vicente Guerrero Sur núm. 2, colonia Centro Histórico, ofrece alimentos frescos, comida típica, ropa y artículos para el hogar.

• **Mercado Artesanal Querétaro**

Localizado en Ignacio Allende Sur núm. 20, colonia Centro Histórico, resguarda la riqueza histórica, multicultural y artesanal de los pueblos originarios de Querétaro. Destaca su colección de muñecas tradicionales.

• **Mercado Benito Juárez “El Tepetate”**

Ubicado en la calle Jiménez núm. 20A, colonia Linda Vista, aledaña al Centro Histórico. Ofrece alimentos frescos, comida callejera y productos artesanales locales.

Además de los espacios de comercio tradicional, destacan los siguientes proyectos productivos y de desarrollo social:

• **Manos Queretanas**

Ubicado en Av. Constituyentes núm. 3 Oriente, colonia San Francisquito. Su objetivo es brindar apoyo a artesanas de comunidades rurales del municipio, mediante la promoción y venta de sus productos tradicionales.

• **Casa Queretana de las Artesanías**

Localizada en Andador Libertad núm. 52, colonia Centro Histórico. Tiene como finalidad impulsar el nivel de vida de las y los artesanos queretanos a través de la comercialización y difusión de sus productos.



Festividades

El municipio de Querétaro se distingue por una rica tradición cultural que se expresa a lo largo del año en diversas festividades. Estas celebraciones, de carácter cívico, religioso y popular, fortalecen la identidad local y convocan tanto a habitantes como a visitantes. Entre las principales festividades que se celebran en el municipio de Querétaro destacan:



• Aniversario de la Promulgación de la Constitución de 1917

Conmemoración cívica que se realiza cada 5 de febrero en el Teatro de la República, sede de la promulgación de la Constitución Política de los Estados Unidos Mexicanos vigente.

• Semana Santa

Durante esta temporada se celebran tres expresiones religiosas tradicionales de gran arraigo: la Procesión del Silencio, el Viacrucis Viviente y la Quema de Judas, las cuales convocan a la comunidad en diferentes espacios del Centro Histórico.

• Festival de Comunidades Extranjeras

Evento multicultural que promueve la expresión artística, cultural y social de personas migrantes de distintas nacionalidades que residen en el municipio. Se realiza durante 4 días del mes de octubre y cuenta con 16 ediciones previas.

• Noche de Museos

Recorrido nocturno en el que museos y galerías del Centro Histórico abren sus puertas con una programación especial que incluye cine, exposiciones, talleres y espectáculos artísticos. Se celebra el 18 de mayo, de 18:00 a 22:00 horas.

• Festival Internacional de Jazz de Verano

Serie de conciertos, talleres, clases magistrales y cine, con la participación de agrupaciones locales, nacionales e internacionales. Se lleva a cabo durante los meses de junio y julio.

• Hay Festival Querétaro

Encuentro internacional que promueve la literatura, el pensamiento, el diálogo y las ideas, con una programación inclusiva y dirigida a todo tipo de públicos. Se realiza en el mes de septiembre.

• Fiestas de la Santísima Cruz de los Milagros

Celebración tradicional que tiene lugar en el barrio de La Cruz. El día principal es el 14 de septiembre e incluye actos religiosos, danzas y expresiones populares.

• Fiestas Patrias

Conmemoración del inicio de la Independencia de México, celebrada el 15 y 16 de septiembre con actividades cívicas y culturales en plazas del Centro Histórico.

• Fiestas de la Revolución Mexicana

Festejos que rememoran el movimiento revolucionario de 1910. Se desarrollan durante el mes de noviembre en distintas plazas del Centro Histórico.

• Festividades del Día de Muertos

Celebración de raíces ancestrales que ilumina la ciudad cada noviembre con altares, ofrendas, desfiles, arte popular y expresiones que combinan misticismo y tradición.

• Cabalgata Navideña

Desfile de carros alegóricos temáticos que recorre las calles del Centro Histórico el 23 de diciembre a partir de las 20:00 horas.

• Carros Bíblicos de Navidad

Tradicional recorrido navideño con carros alegóricos inspirados en pasajes bíblicos como “El Arca de Noé”, “El Rey Salomón” y “El Nacimiento”. Se lleva a cabo el 24 de diciembre a las 19:00 horas.

Además de las celebraciones en el Centro Histórico, las delegaciones municipales conservan festividades populares de profundo arraigo comunitario, que refuerzan la identidad y la cohesión social en cada zona:

• Fiesta de la Virgen

Celebración religiosa realizada en la Delegación Josefa Vergara, con actividades litúrgicas y expresiones populares.

• Fiesta de San Judas Tadeo

Tradicional festividad en honor al santo patrono, llevada a cabo en la Delegación Josefa Vergara.

• Viacrucis de la Delegación Cayetano Rubio

Representación del camino de la cruz durante Semana Santa, organizada por la comunidad local.

• Viacrucis de la Delegación Félix Osoros

Escenificación religiosa de Semana Santa que convoca a habitantes y visitantes en esta demarcación.



Festival De Día De Muertos 2024

Se llevaron a cabo diversas actividades en puntos representativos del Centro Histórico, como el Jardín Guerrero, donde se instaló una ofrenda alusiva a la fecha; el quiosco de la Alameda Hidalgo, con una intervención artística temática; y el Andador Madero, decorado con catrinas y flores. Destacó un altar monumental dedicado a los elementos de la Secretaría de Seguridad Pública Municipal caídos en el cumplimiento de su deber, en honor a su valentía y sacrificio en la protección de la comunidad queretana.

La Secretaría de Turismo, en coordinación con distintas instancias municipales, ofreció a ciudadanos y visitantes una experiencia turística enriquecedora que puso en valor tanto la tradición como el reconocimiento a los cuerpos de seguridad. Las actividades se desarrollaron del 30 de octubre al 3 de noviembre, registrando una afluencia de 145,000 asistentes en la Alameda Hidalgo y 110,000 en andadores y espacios de altares.



255,000
asistentes



Festividades de día de muertos
en la alameda, andadores y altares

Festival Internacional Querétaro Experimental

Celebrado a partir del 7 de junio de 2024, el festival contó con 115 presentaciones artísticas y culturales distribuidas a lo largo de 11 fines de semana en distintos puntos de la ciudad. La clausura se realizó el 17 de agosto con un homenaje al artista Rufino Tamayo. En esta tercera edición se registró una asistencia de 450,000 personas y una derrama económica estimada en 534 millones de pesos.



Festival De Comunidades Extranjeras

En el marco de su décima sexta edición, se realizó una caravana internacional en el Parque Bicentenario, donde representantes de diversos países desfilaron por las instalaciones, acompañados de una exhibición de vehículos antiguos y de colección. Posteriormente, el 29 de febrero dio inicio el Festival de Comunidades Extranjeras XVI en el Querétaro Centro de Congresos, con una exposición de artesanía y gastronomía de 62 países. El festival concluyó el 3 de marzo y ambos eventos reunieron a 75,000 asistentes de todas las edades.



Proyección "La Última Cena"

En colaboración con la Secretaría de Turismo del Estado de Querétaro, durante Semana Santa se presentó "The Living Tableau", una proyección sobre la fachada del Museo de Arte Contemporáneo Querétaro (MACQRO). El evento registró una asistencia de 2,215 personas.

Save The Date

Por tercer año consecutivo, la Secretaría de Turismo del Municipio de Querétaro implementó esta actividad para promover el turismo de romance en la ciudad, mediante la instalación de 8 sillas escultóricas con frases alusivas al amor y la amistad en distintos puntos del Centro Histórico.

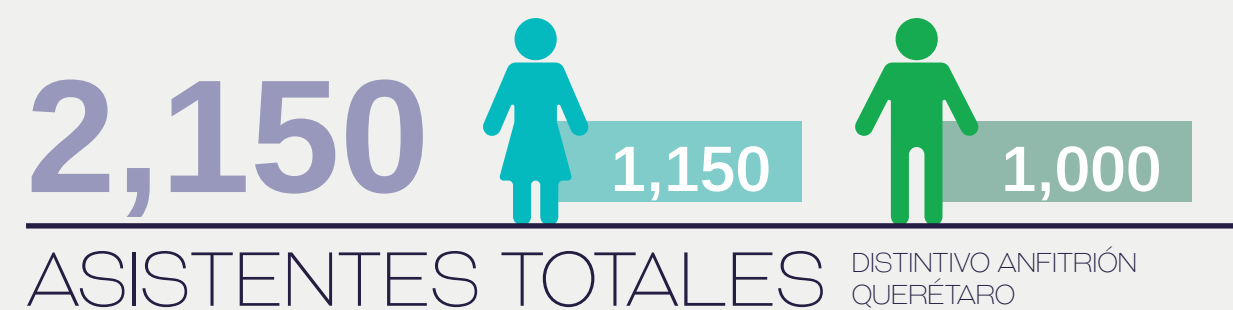
Coordinación para el desarrollo turístico

Plan de Capacitación Turística 2024 - Distintivo Anfitrión Querétaro

Cada año, la Secretaría de Turismo implementa un programa de capacitación con base en las necesidades detectadas en el sector turístico, con el objetivo de profesionalizar a los prestadores de servicios del municipio. Durante 2024 se impartieron ocho módulos de capacitación a lo largo de un periodo de siete meses.

Plan de Capacitación Turística 2024 - Distintivo Anfitrión Querétaro

Curso	Mes
Embajador del Municipio de Querétaro	Marzo, abril, mayo
Formación de Instructores Interno	Abril
TikTok para empresas turísticas	Abril
Wellness I	Mayo
Wellness II	Junio
Atención Incluyente	Julio
Lengua de Señas Mexicana enfocadas al turismo	Agosto, septiembre
Empresa Turística Emblema	Septiembre



Fuente: Secretaría de Turismo del Municipio de Querétaro, 2025.
 ● Mujeres ● Hombres

Turismo De Salud

Como parte del Plan Municipal de Desarrollo, a través del programa Economía Sostenible, se impulsa una estrategia enfocada en el desarrollo del turismo de salud y bienestar en la ciudad. El proyecto tiene como objetivo posicionar, a nivel nacional e internacional — principalmente en Estados Unidos— paquetes de salud y bienestar que integran procedimientos médicos específicos junto con servicios complementarios de carácter logístico, turístico y de bienestar.

La ciudad de Querétaro cuenta con infraestructura y capacidad médica adecuadas para recibir a pacientes interesados en servicios de salud y bienestar, a través de la comercialización de paquetes integrales que cubren sus necesidades. Esta estrategia se acompaña de una campaña de difusión en medios electrónicos, redes sociales y Google AdWords, dirigida principalmente a visitantes foráneos y del extranjero — especialmente de Estados Unidos y Canadá— para promover paquetes médicos y de bienestar con procedimientos específicos y servicios complementarios.

La capital queretana se ha distinguido por impulsar el turismo como una herramienta para fomentar la cultura, el crecimiento y el desarrollo económico. Este enfoque ha permitido consolidarla como un destino nacional e internacional, con infraestructura suficiente no solo en el ámbito recreativo, sino también en el sector salud y bienestar. Su amplia red de hospitales y especialidades médicas le permite contar con una oferta competitiva, posicionándola favorablemente en relación con otras ciudades de la región.

Población objetivo

El proyecto está dirigido a personas con algún padecimiento o interés en realizarse procedimientos quirúrgicos, originarias de la Ciudad de México, Puebla, Estado de México, San Luis Potosí, Guanajuato, Hidalgo y Michoacán, así como de ciudades de Estados Unidos como Chicago, Houston, Detroit, Atlanta y Dallas. Desde el inicio de la estrategia de promoción en instituciones de salud, se han registrado consultas de 1,750 pacientes foráneos, lo que representa un incremento del 15.0% en comparación con años anteriores.

ONU Habitat

Durante la ceremonia de la observancia global del Día Mundial del Hábitat 2023, celebrada en la ciudad de Bakú, Azerbaiyán, México recibió de manera simbólica las llaves para presidir el evento en Querétaro en 2024. El encuentro tuvo como objetivo principal involucrar a la juventud en la construcción de un futuro urbano más sostenible.

El evento superó el récord histórico de asistencia, con más de 1,600 personas presentes y representantes de 288 ciudades en 88 países inscritos. La Secretaría de Turismo del Municipio de Querétaro participó con un módulo de atención al público, en coordinación con otras dependencias municipales, durante toda la jornada.

Redes sociales del Municipio de Querétaro

Son una herramienta clave para fortalecer la comunicación con la ciudadanía y difundir actividades, servicios e información de interés público. La página de Facebook “Querétaro Ciudad” cuenta con más de 113,000 seguidores, mientras que el perfil de Instagram @qrociudad suma 16,200 seguidores, consolidando una comunidad digital activa y en crecimiento.





“Este programa es público, ajeno a cualquier partido político. Queda prohibido el uso para fines distintos a los establecidos en el programa”.